



GEMEENTEBELEIDSMONITOR

Burgerpeiling Zeist 2015



Gemeente Zeist

Leefbaarheid

Veiligheid

Zelfredzaamheid

Burenhulp

Mantelzorg

Vrijwilligerswerk

Wijkteam Sociaal team

Centrum Jeugd en Gezin

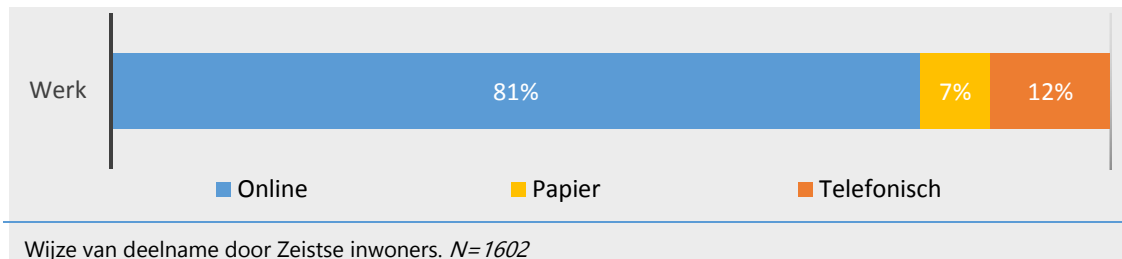
RondZeist

Sportdeelname

De gemeente en haar bewoners

Openbare ruimte en wijkzaken

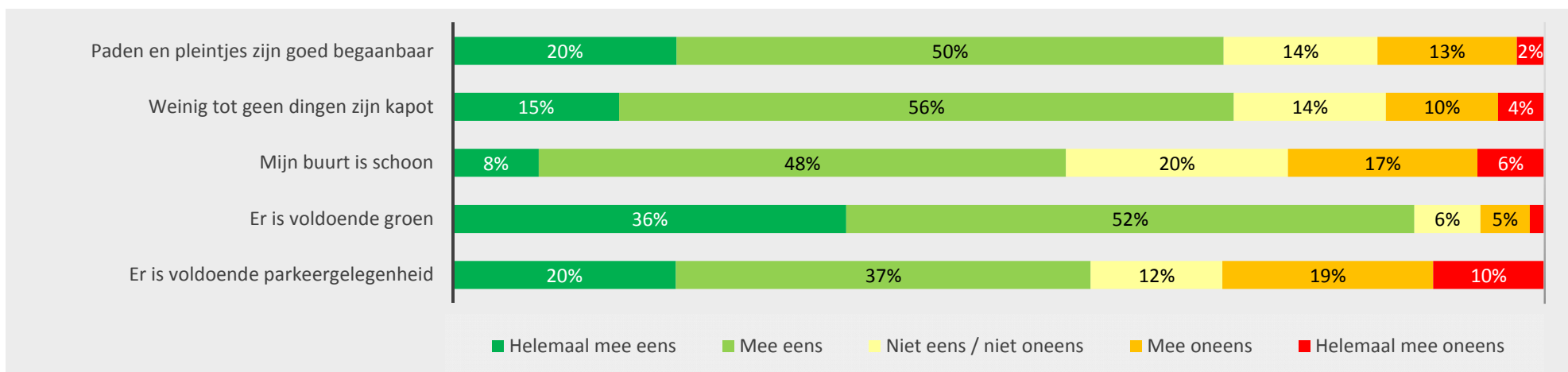
Onderzoeksbeschrijving



- ✓ In het najaar van 2015 is in Zeist de Burgerpeiling uitgevoerd, waarin veel actuele beleidsonderwerpen zijn voorgelegd aan burgers. Er is onder andere aandacht besteed aan leefbaarheid en veiligheid, sociale kwaliteit en sociale kracht, wijkgericht werken, sportdeelname en de openbare ruimte.
- ✓ 5.400 bewoners zijn uitgenodigd om aan het onderzoek mee te doen. Hiervan hebben er uiteindelijk 1.612 meegedaan, een respons van 30%.
- ✓ Om een zo hoog mogelijke en zo representatief mogelijke respons te behalen konden de bewoners de enquêtevragen naar keuze online, op papier of telefonisch beantwoorden. Het merendeel van de enquêtes is online ingevuld.
- ✓ Naast uitkomsten op het niveau van de gemeente is in het onderzoek ingezoomd op 9 vooraf gedefinieerde wijken/ buurtcombinaties: Brugakker/De Clomp, Griffenstein/Couwenhoven, Kerckebosch, Marsman/Zomerkwartier/Transvaal, Patijn en Dichtersbuurt, Vollenhove, Den Dolder-Noord, Den Dolder-Zuid/Bosch en Duin/Huis ter Heide en Austerlitz.
- ✓ De belangrijkste uitkomsten zijn in deze factsheet-rapportage weergegeven en verwoord. Naast deze rapportage is een tabellenrapport opgesteld, waarin de uitkomsten op alle vragen, per buurtcombinatie, zijn opgenomen.

Groen en onderhoud van de buurt

Zeistenaren zijn het meest tevreden over de hoeveelheid groen in hun buurt

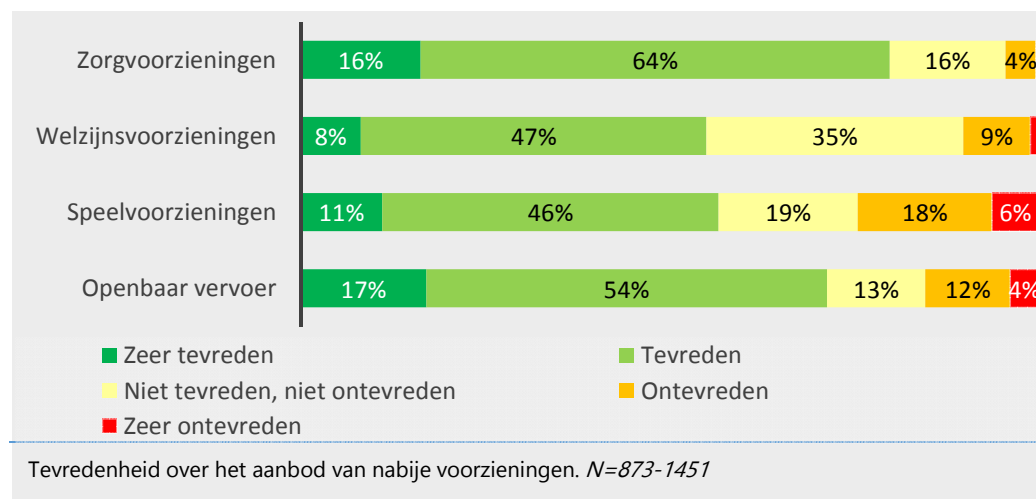
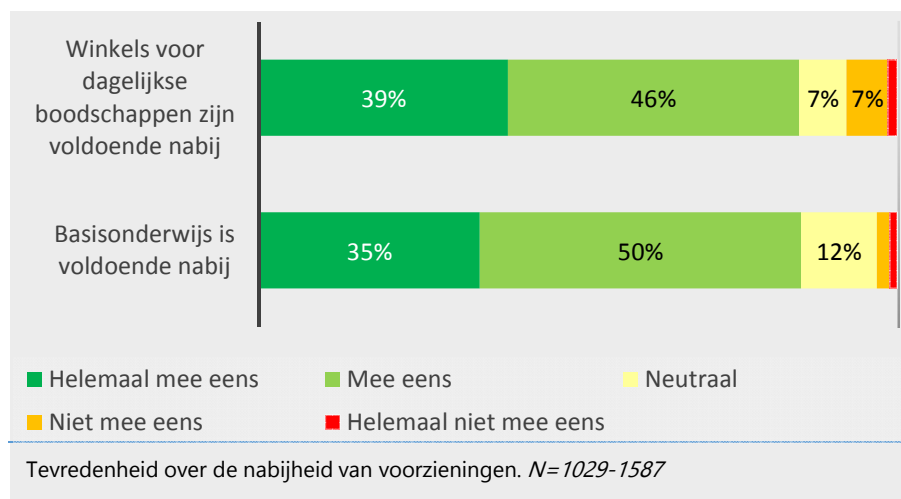


Voorzieningen en onderhoud in de buurt in 2015. *N=1542-1588*

Zeistenaren zijn over het algemeen tevreden over de voorzieningen en het onderhoud in de buurt. Met name over de hoeveelheid groen in de buurt zijn veel bewoners (88%) (zeer) tevreden, maar ook vinden veel bewoners dat er in de buurt weinig dingen kapot zijn (71%) en dat wegen, paden en pleintjes goed begaanbaar zijn (70%). Circa 10% tot 15% is hierover niet tevreden. Eén op de vier Zeistenaren is ontevreden over de parkeergelegenheid (29%) en over de mate waarin de buurt schoon wordt gehouden (23%). In Kerckebosch en Marsman e.o. zijn inwoners negatiever over de voorzieningen en het onderhoud in hun buurt.

Aanbod en nabijheid van voorzieningen

Bewoners zijn tevreden over de nabijheid van winkels en basisonderwijs

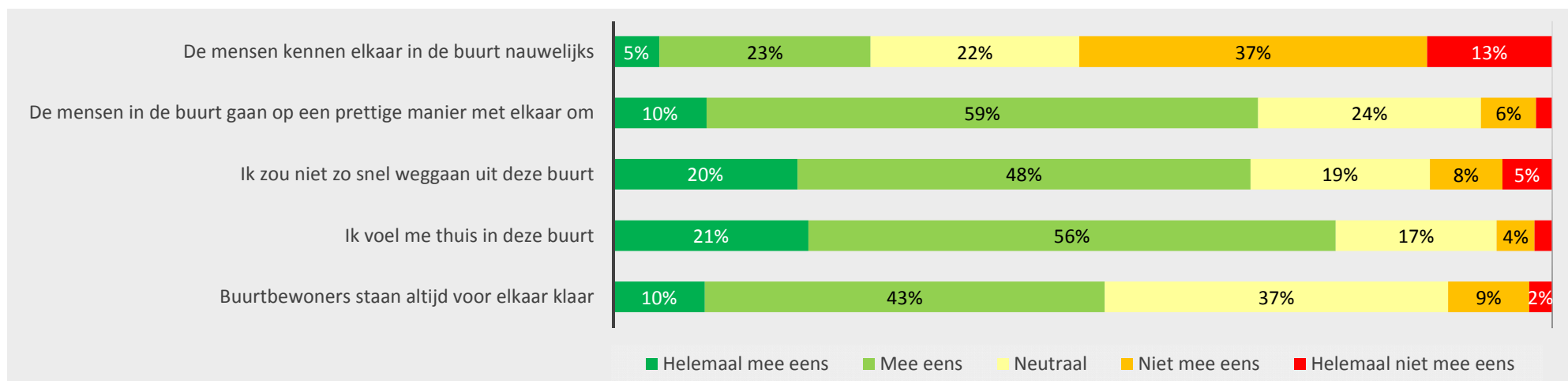


Een meerderheid van de Zeistenaren is tevreden over de nabijheid van winkels voor dagelijkse boodschappen (85%) en het basisonderwijs (85%). In Vollenhove en Den Dolder Zuid zijn de inwoners hier minder tevreden over.

Drie kwart van de Zeistenaren is (zeer) tevreden over zorgvoorzieningen (80%) en het openbaar vervoer (71%). De tevredenheid over het openbaar vervoer is gelijk aan 2013 (72%). Ongeveer een kwart van de Zeistenaren is ontevreden over de speelvoorzieningen in hun wijk (24%), met name inwoners van Marsman e.o. (55% (zeer) ontevreden). Over het algemeen zijn Zeistenaren iets positiever geworden over de speelvoorzieningen (2015: 57%, 2013: 51% tevreden).

Sociale kwaliteit

Drie kwart van de Zeistenaren voelt zich thuis in hun buurt

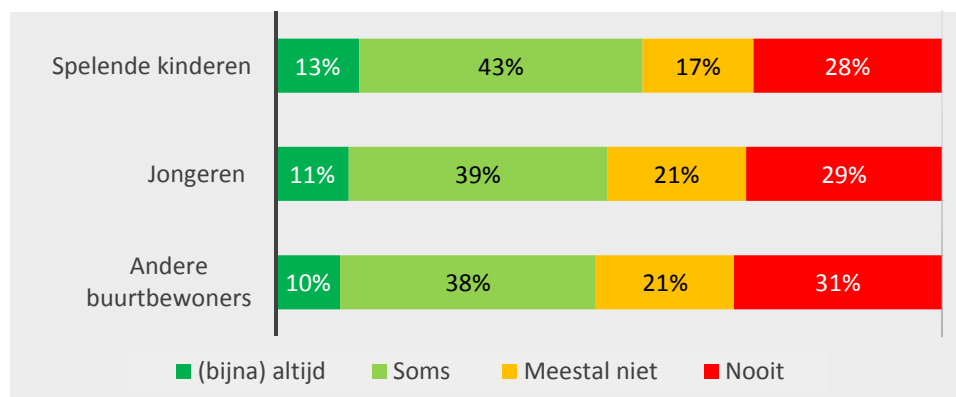


Uitkomsten van stellingen over de bewoners in de buurt, in 2015. $N=1454-1573$

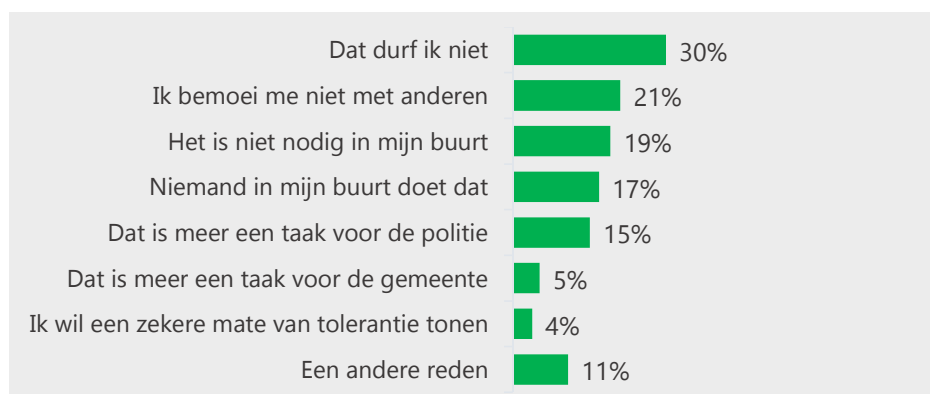
Drie op de vier inwoners van Zeist voelen zich thuis in hun buurt (77%). De meerderheid vindt ook dat mensen in de buurt op een prettige manier met elkaar omgaan (69%) en zij zouden niet snel uit hun buurt weggaan (68%). Ongeveer de helft vindt dat buurtbewoners altijd voor elkaar klaar staan (53%). Een kwart van de bewoners vindt dat mensen in de buurt elkaar nauwelijks kennen (38%). Buurtbewoners van de Patijn- en Dichtersbuurt, Den Dolder-Zuid en Den Dolder-Noord zijn het meest tevreden over de sociale kwaliteit in hun buurt. Dit geldt in mindere mate voor inwoners van Brugakker, Kerckebosch, Vollenhove en Austerlitz.

Aanspreken van buurtgenoten

Ongeveer de helft spreekt anderen aan bij overlast



Stellingen over het aanspreken van kinderen, jongeren of andere buurtbewoners als zij overlast veroorzaken in de buurt. *N=1332-1402*



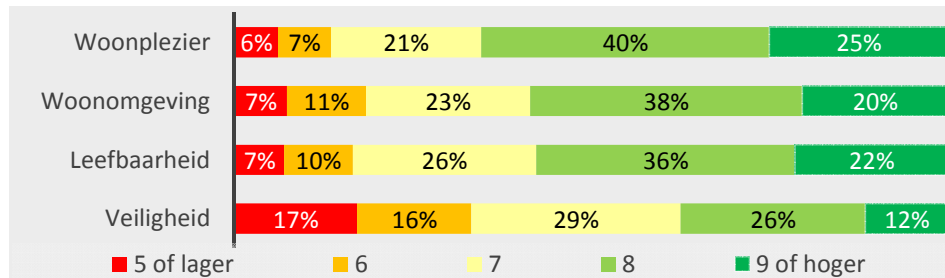
Redenen om jongeren niet aan te spreken als ze overlast veroorzaken. *N=900*

Ongeveer de helft van de inwoners van Zeist spreekt anderen soms of altijd aan wanneer zij overlast veroorzaken. De andere helft spreekt anderen meestal niet of nooit aan. Men spreekt spelende kinderen (56% altijd of soms) iets vaker aan dan jongeren (50%) en andere buurtbewoners (48%) wanneer zij overlast veroorzaken.

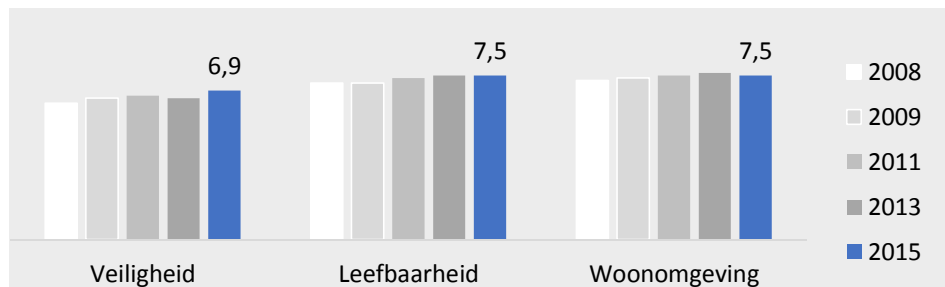
De voornaamste redenen waarom bewoners jongeren niet aanspreken als ze overlast veroorzaken is dat ze het niet durven (30%). Met name inwoners jonger dan 30 jaar en inwoners van 75 jaar of ouder spreken anderen minder vaak aan als zij overlast veroorzaken.

Woonplezier

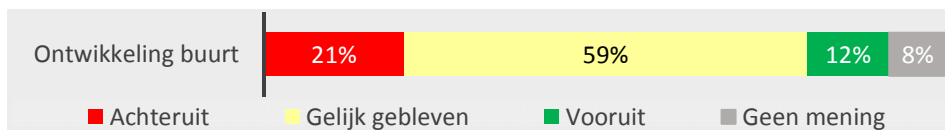
84% van de Zeistenaren vindt het prettig om in zijn/haar buurt te wonen (7 of hoger)



Hoe prettig Zeistenaren het vinden om in hun buurt te wonen en hoe zij de woonomgeving, leefbaarheid en veiligheid van hun buurt beoordelen. *N=1487-1587*



Beoordeling van de woonomgeving, leefbaarheid en veiligheid, 2008-2015. *N=1487-1587*



Het oordeel van Zeistenaren over de vooruitgang of achteruitgang van hun buurt in het afgelopen jaar. *N=1592*



Gemiddeld beoordelen Zeistenaren het prettig wonen in de buurt met een 7,7. Zij beoordelen met name de buurt- en woonomgeving en leefbaarheid van hun buurt positief (beide een 7,5). Veiligheid krijgt gemiddeld een 6,9. Eén derde van de inwoners beoordeelt de veiligheid in de buurt met een 6 of lager.

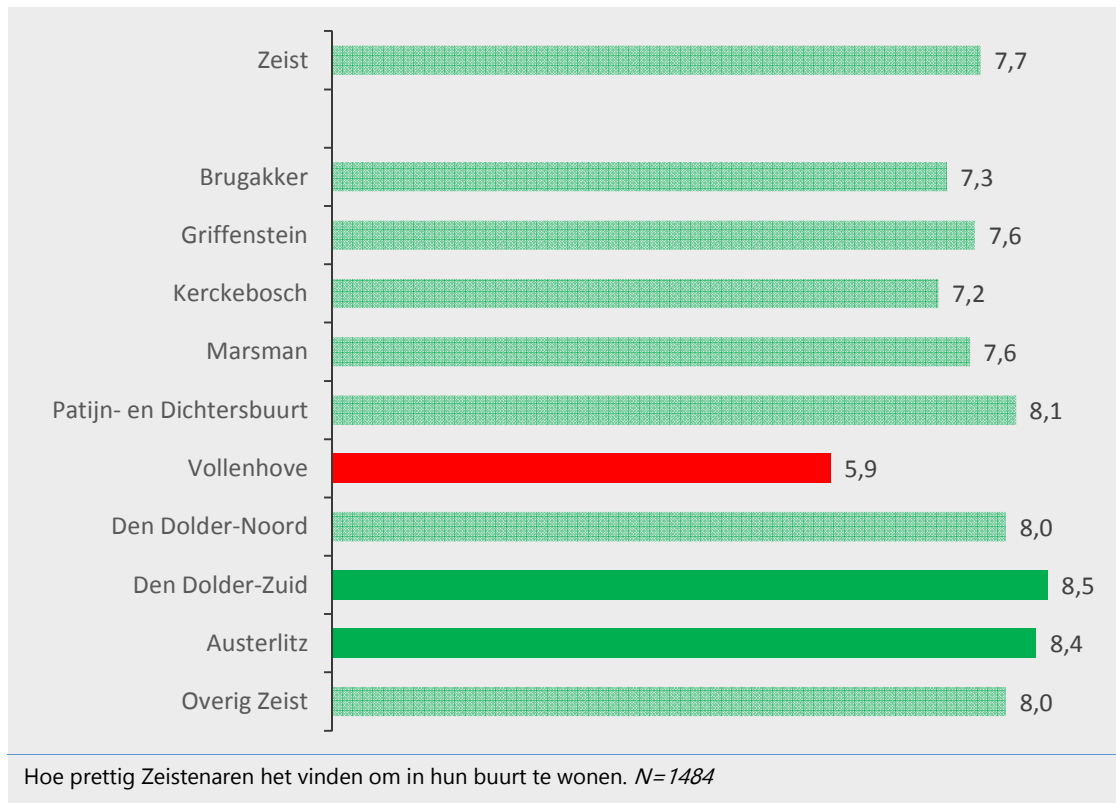
Eén op de vijf inwoners vindt dat hun buurt het afgelopen jaar achteruit is gegaan (21%). Eén op de tien inwoners vindt dat hun buurt het afgelopen jaar vooruit is gegaan (12%). De overige inwoners vinden dat de kwaliteit van de buurt hetzelfde is gebleven of heeft geen mening.

In 2013 gaf 6% van de inwoners aan (zeer) onprettig te wonen in Zeist, overeenkomend met het percentage in 2015 dat het woonplezier met een onvoldoende beoordeelt. De beoordeling van de veiligheid, leefbaarheid en de woonomgeving ontwikkelt zich licht positief.

Het percentage dat vindt dat de buurt vooruit is gegaan is ongeveer gelijk gebleven (2013; 11%), maar het percentage dat de buurt achteruit vindt gegaan is iets groter geworden (2013: 16%).

Rapportcijfer woonplezier

Inwoners van Vollenhove beoordelen hun woonpret het laagste

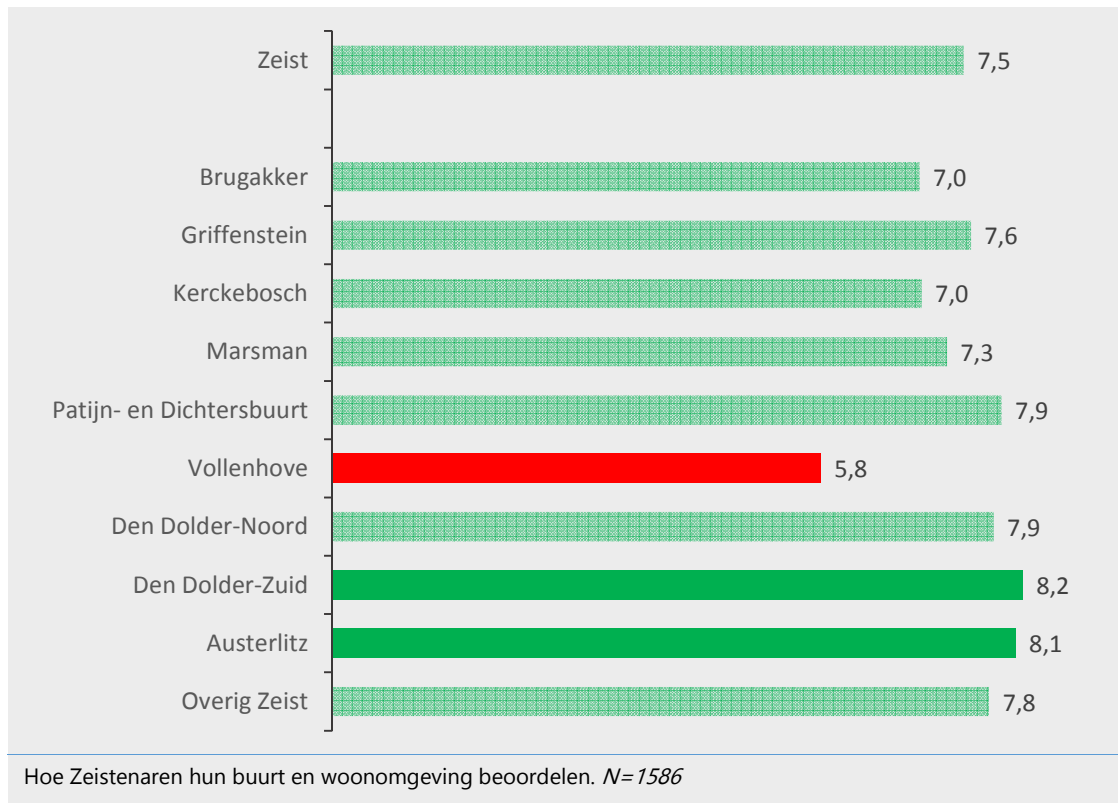



Zeistenaren beoordelen de buurt waar zij wonen gemiddeld met een 7,7. Inwoners van Vollenhove beoordelen hun buurt met een 5,9. Bijna twee derde van de inwoners van Vollenhove beoordeelt zijn of haar buurt met een 5 of lager (62%).

In Den Dolder-Zuid (8,5), Austerlitz (8,4) en de Patijn- en Dichtersbuurt (8,1) zijn inwoners het meest positief over hun buurt. In deze wijken beoordeelt meer dan drie kwart van de inwoners hun buurt met een 8 of hoger (resp. 87%, 76%, 81%).

Rapportcijfer woonomgeving

Inwoners van Vollenhove beoordelen hun woonomgeving het negatiefst

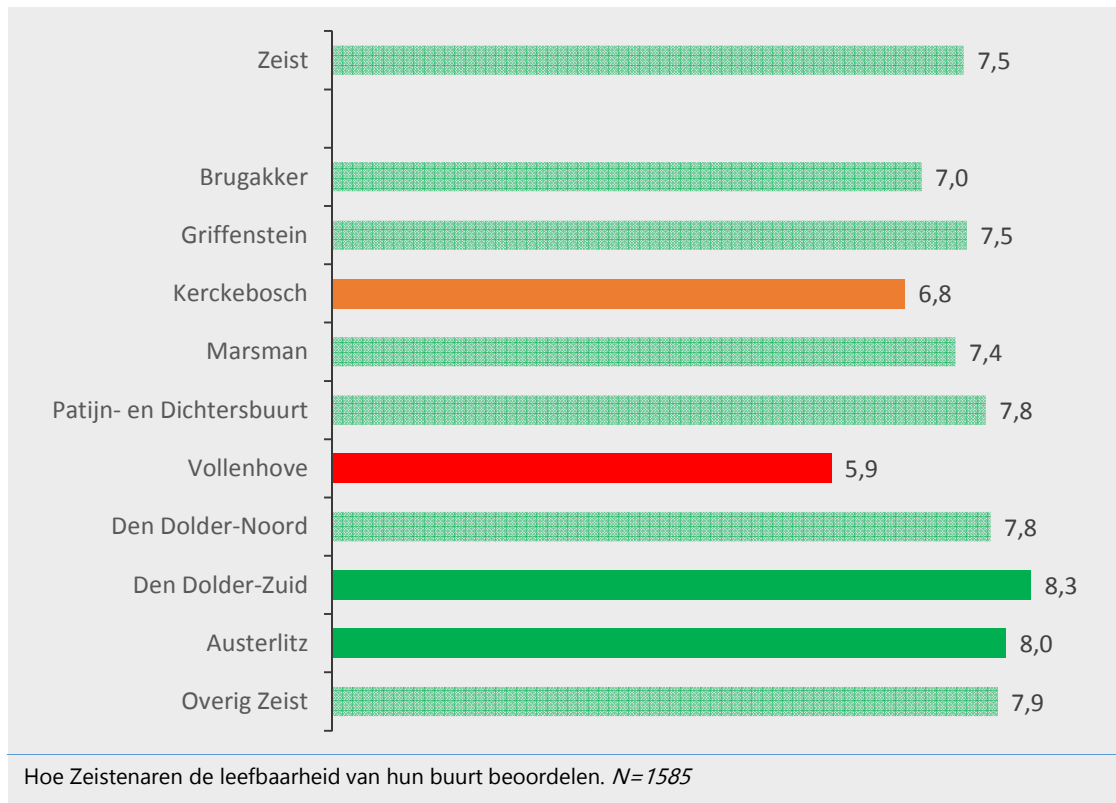


Zeistenaren beoordelen hun woonomgeving gemiddeld met een 7,5. Inwoners van Vollenhove beoordelen hun woonomgeving met een 5,8. Meer dan de helft van de inwoners van Vollenhove beoordeelt de woonomgeving met een 5 of lager (59%).

In Den Dolder-Zuid (8,2) zijn inwoners het meest positief over hun woonomgeving. Vier of de vijf inwoners van Den Dolder-Zuid beoordeelt de woonomgeving met een 8 of hoger (80%). Inwoners van Austerlitz zijn ook positief over hun woonomgeving (8,1).

Rapportcijfer leefbaarheid

Inwoners van Kerckebosch en Vollenhove zijn het minst tevreden over de leefbaarheid van hun omgeving

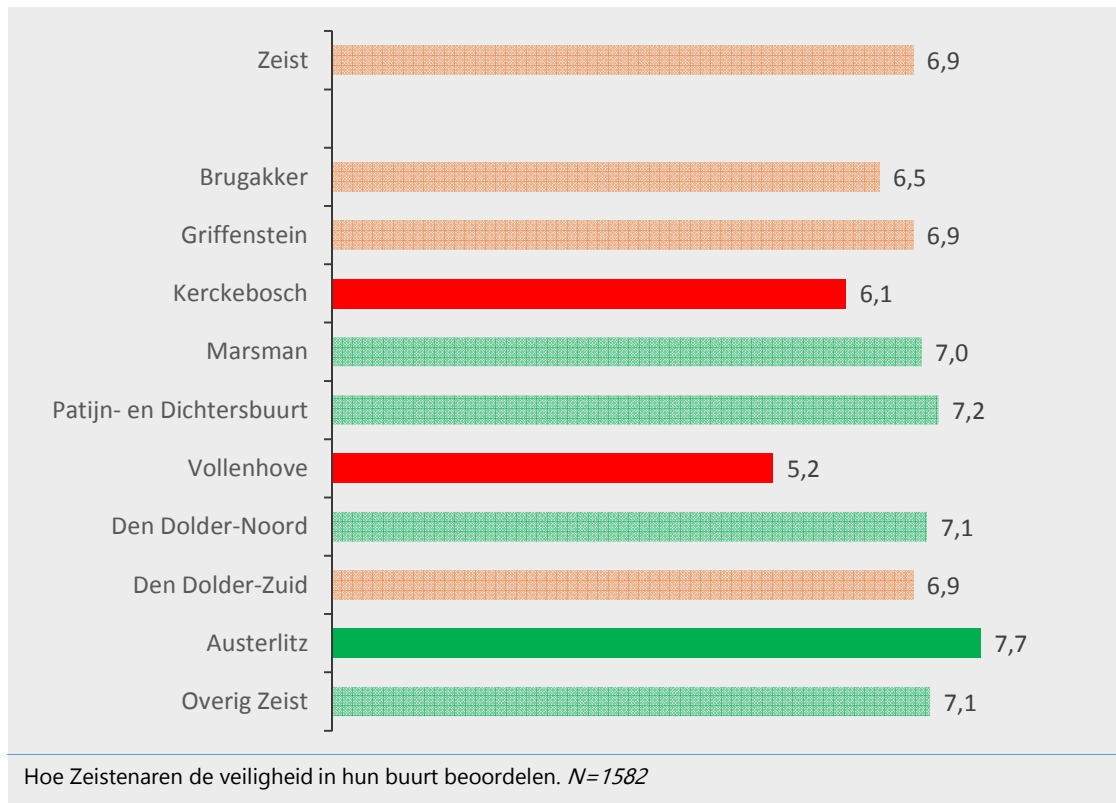


Zeistenaren beoordelen de leefbaarheid van hun buurt gemiddeld met een 7,5. Inwoners van Vollenhove beoordelen hun woonomgeving met een 5,9. Meer dan de helft van de inwoners van Vollenhove beoordeelt de leefbaarheid met een 5 of lager (56%). In Kerckebosch (6,8) beoordeelt één derde van de inwoners de leefbaarheid met een 5 of lager (31%).

In Den Dolder-Zuid (8,3) zijn inwoners het meest positief over de leefbaarheid. Meer dan vier of de vijf inwoners van Den Dolder-Zuid beoordeelt de leefbaarheid van hun buurt met een 8 of hoger (85%). Inwoners van Austerlitz zijn ook positief over de leefbaarheid (8,0).

Rapportcijfer veiligheid

Inwoners van Vollenhoven zijn het minst te spreken over de veiligheid in hun buurt

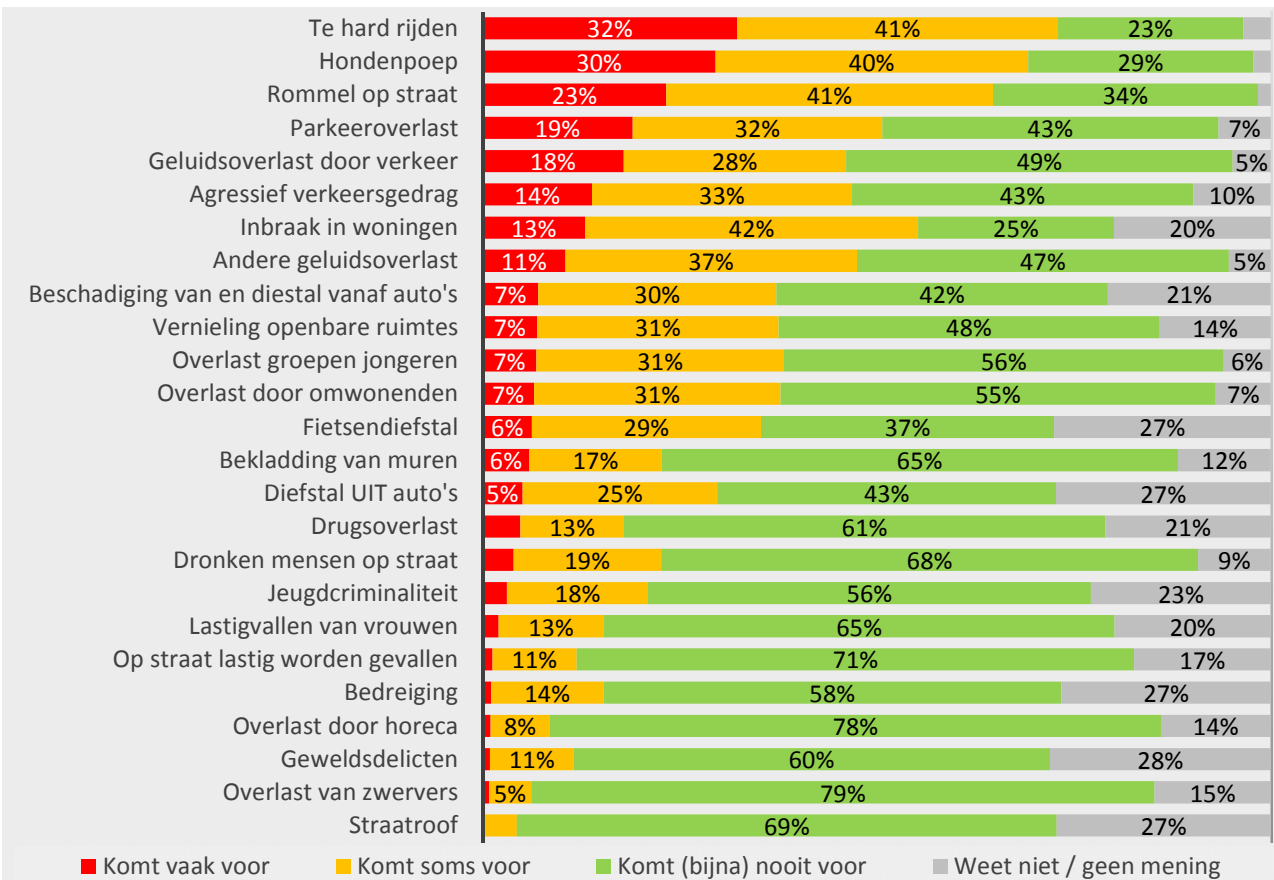


Zeistenaren beoordelen de veiligheid in hun buurt met een 6,9. Inwoners van Vollenhove beoordelen de veiligheid met een 5,2. Drie kwart van de inwoners van Vollenhove beoordeelt de veiligheid met een 5 of lager (75%). Meer dan de helft van de inwoners van Kerckebosch beoordeelt de veiligheid van zijn of haar buurt met een 5 of lager (53%).

In Austerlitz (7,7) zijn inwoners het meest positief over de veiligheid. Meer dan de helft van de inwoners van Austerlitz beoordeelt de veiligheid met een 8 of hoger (55%).

Voorvallen in de buurt

Overlast door te hard rijden, hondenpoep en rommel op straat komen het meest voor in Zeist



Hoe vaak voorvallen/misdrijven voorkomen in buurten in Zeist. N=1563-1588

De meest voorkomende voorvallen/ misdrijven in de buurten in Zeist zijn te hard rijden, hondenpoep en rommel op straat. Deze voorvallen werden ook in 2013 als de drie meest voorkomende voorvallen opgegeven. De minst voorkomende voorvallen zijn overlast van zwervers, overlast door horeca, straatroof en geweld.

In Vollenhove en Kerckebosch geven bewoners meer dan gemiddeld aan dat de diverse problemen vaak voorkomen. In Austerlitz geven inwoners dit minder vaak dan gemiddeld aan.

Belangrijkste problemen in Zeist

Meer dan een kwart van de inwoners vindt te hard rijdende auto's het grootste probleem



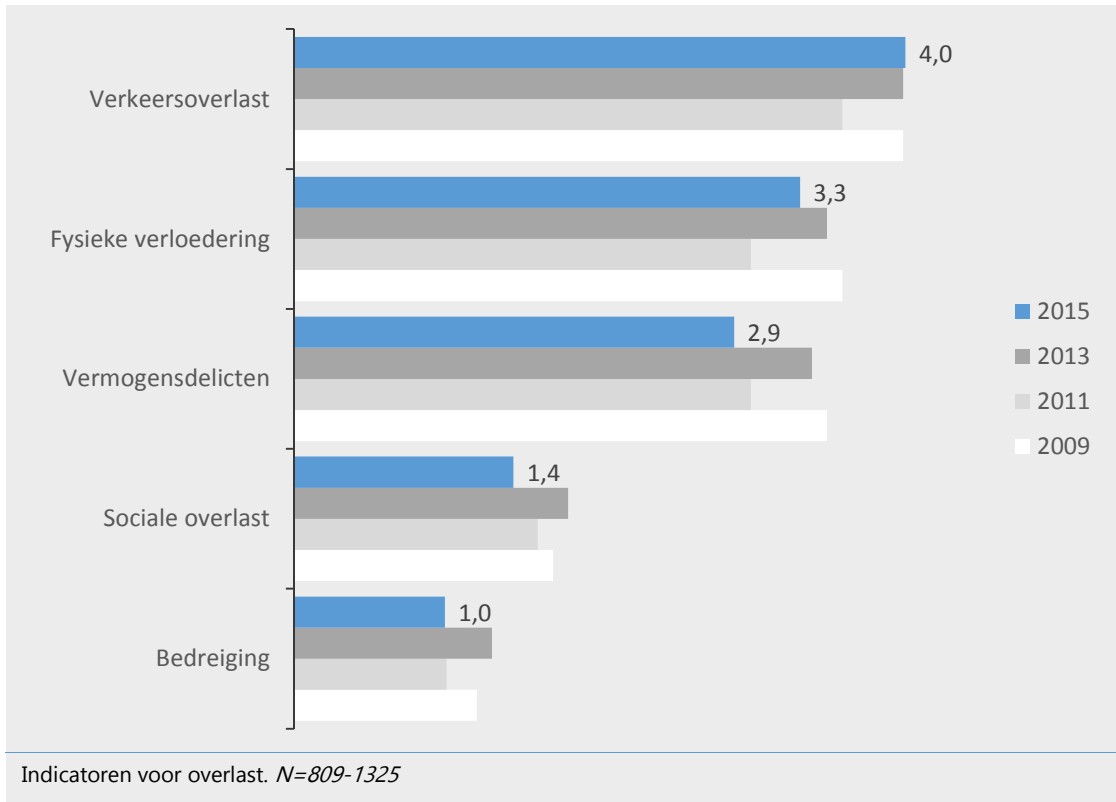
Problemen die volgens Zeistenaren met voorrang moeten worden aangepakt. N=1521

Als wordt gevraagd wat men het belangrijkste probleem in de buurt vindt, noemen meer dan één op de vier Zeistenaren te hard rijdende auto's het grootste probleem (27%). Eén op de vijf Zeistenaren vindt dat hondenpoep (19%), woninginbraken (19%) en rommel op straat (18%) met voorrang moeten worden aangepakt.

Inwoners van de Patijn- en dichtersbuurt vinden veel vaker dan gemiddeld dat te hard rijden moet worden aangepakt (48%), inwoners van Kerckebosch dat rommel op straat moet verminderen (38%) en inwoners van Marsman e.o. geven vaker dan gemiddeld de prioriteit aan het aanpakken van parkeeroverlast (40%).

Indicatoren voor overlast

Vergeleken met voorgaande jaren is een lichte afname van overlast waarneembaar



Op basis van het vóórkomen van de diverse voorvallen zijn schaalscores voor vijf vormen van overlast berekend, op een schaal van 1 tot 10. Hiermee zijn vergelijkingen in de tijd en tussen wijken mogelijk. Bij de scores geldt: hoe hoger de waarde, hoe ongunstiger de situatie.

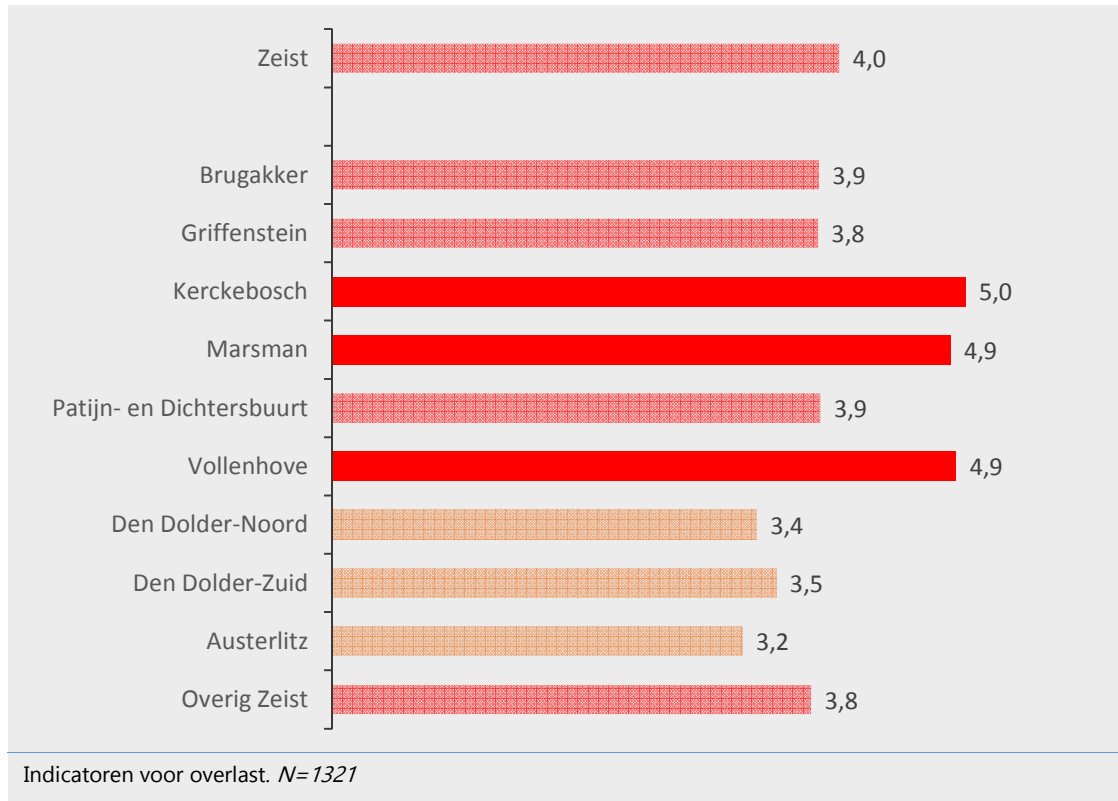
Verkeersoverlast is de meest voorkomende vorm van overlast en is gelijk gebleven ten opzichte van voorgaande jaren. Ook fysieke verloedering en vermogensdelicten komen regelmatig voor, maar er is wel sprake van een lichte daling.

Sociale overlast en bedreiging komen het minst voor en ook deze vormen van overlast zijn iets afgenomen, getuige de lagere score,

In Kerckebosch en Vollenhove komen alle vormen van overlast meer voor dan in de andere wijken.

Verkeersoverlast

Verkeersoverlast is het grootst in Kerckebosch

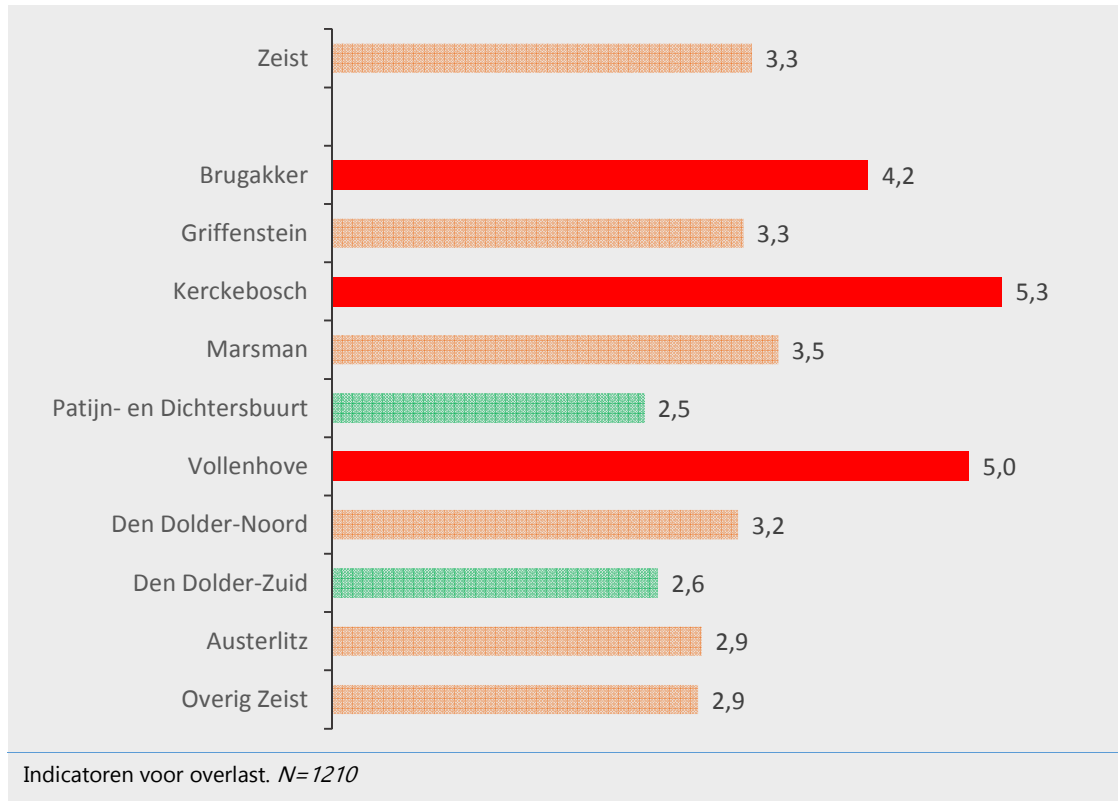


Verkeersoverlast wordt gevormd door agressief verkeersgedrag, geluidsoverlast door verkeer, te hard rijdende auto's en parkeeroverlast.

Verkeersoverlast is met name een probleem in Kerckebosch, Marsman en Vollenhove. Het is in mindere mate een probleem in Den Dolder-Noord, Den Dolder-Zuid en Austerlitz.

Fysieke verloedering

Fysieke verloedering komt het meest voor in Kerckebosch

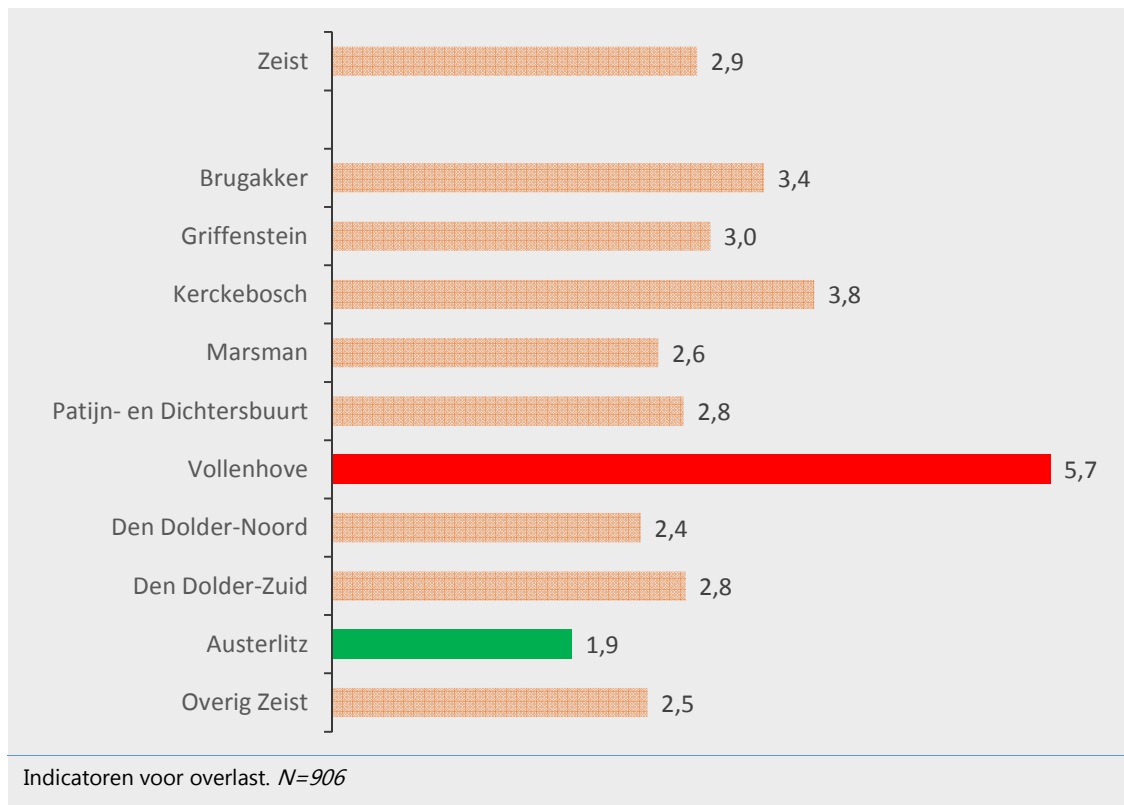


Fysieke verloedering komt tot uiting door bekladding van muren of gebouwen, rommel op straat, hondenpoep en vernieling van bushokjes of andere voorzieningen in de openbare ruimte.

Volgens inwoners van Kerckebosch en Vollenhove komt fysieke verloedering in hun buurt het meest voor. In de Patijn- en Dichtersbuurt en Den Dolder-zuid komt fysieke verloedering het minst voor.

Vermogensdelicten

In Vollenhove vinden de meeste vermogensdelicten plaats

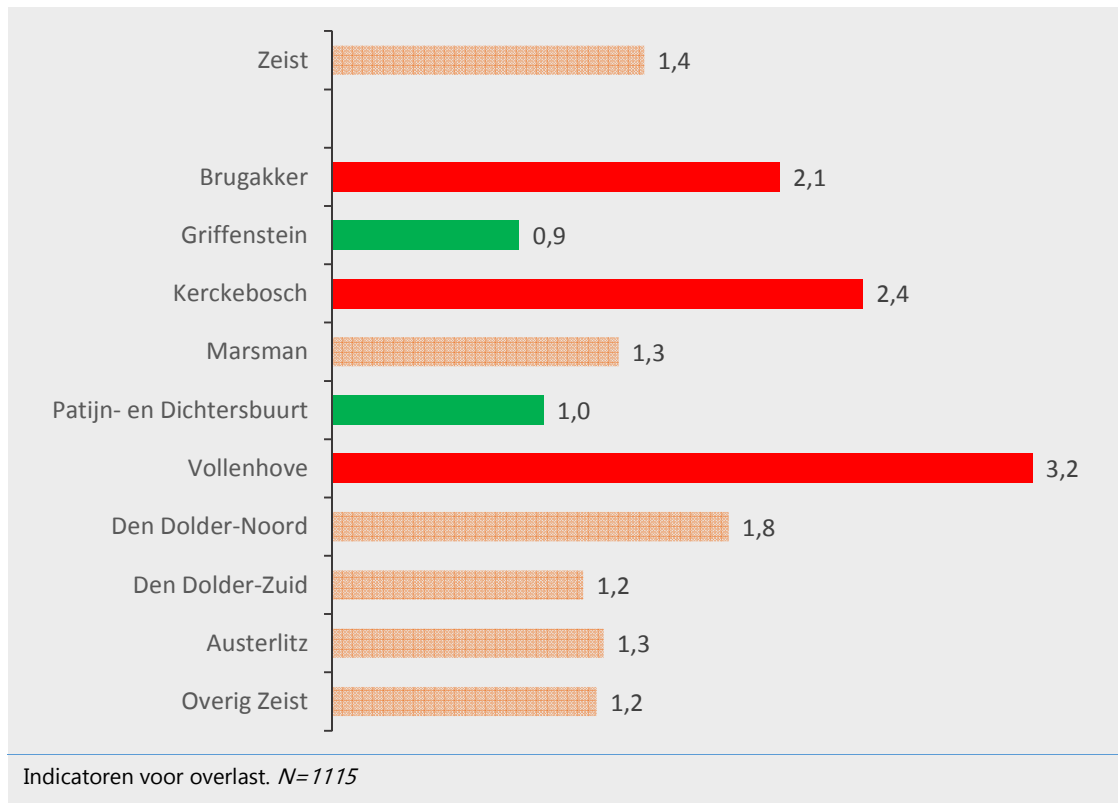


Vermogensdelicten komen tot uiting in fietsendiefstal, diefstal uit auto's, beschadiging of vernieling aan auto's en diefstal vanaf auto's (bijv. wioldoppen) en inbraak in woningen.

Vermogensdelicten komen veel vaker voor in Vollenhove dan in de andere wijken. In Austerlitz zijn vermogensdelicten een minder groot probleem.

Sociale overlast

Sociale overlast is het grootst in Vollenhove

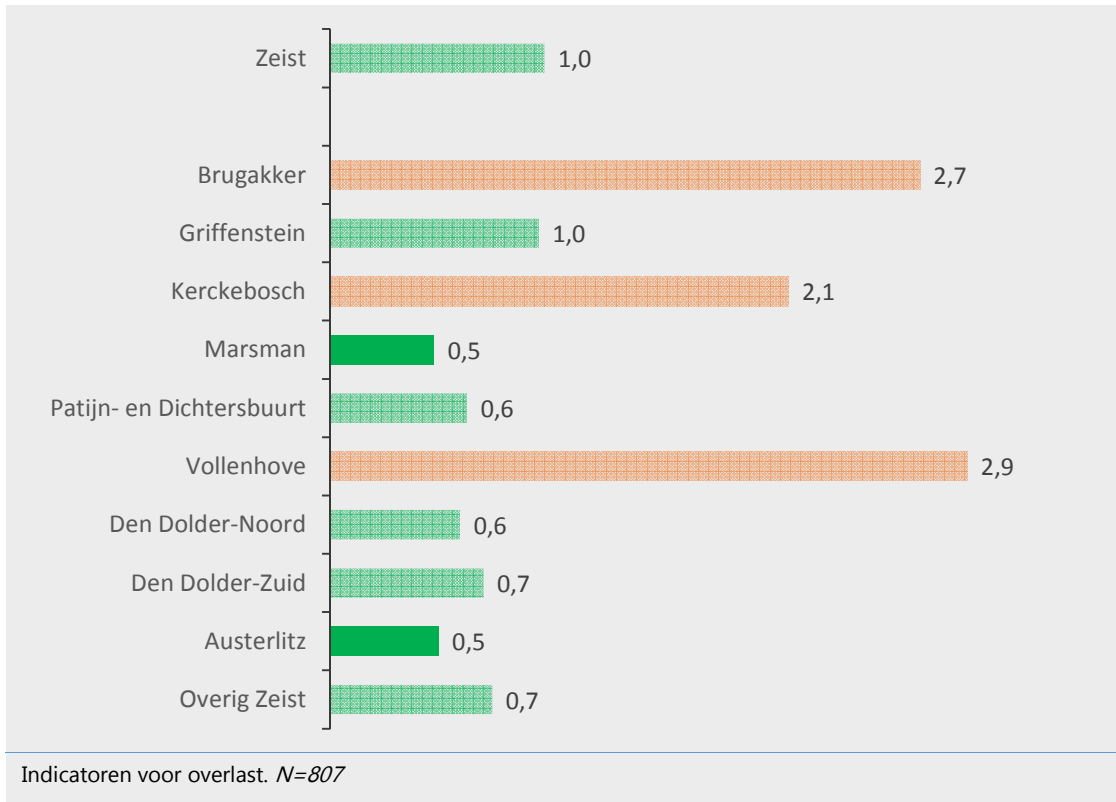


Sociale overlast wordt gevormd door overlast van groepen jongeren, dronken mensen op straat, mensen die op straat worden lastig gevallen en drugsoverlast.

In Vollenhove ervaren inwoners de meeste sociale overlast. In Kerckebosch en Brugakker hebben inwoners hier ook vaker dan gemiddeld last van. In de Patijn- en Dichtersbuurt en in Griffenstein ervaren inwoners minder sociale overlast.

Bedreiging

Ook bedreiging komt volgens de inwoners het meest voor in Vollenhove

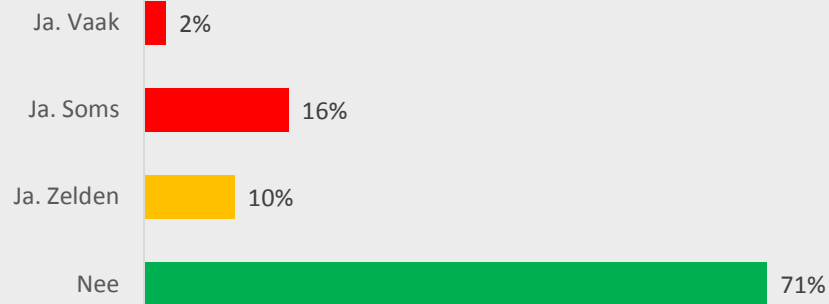


Dreiging komt tot uiting door directe bedreiging, overlast van groepen jongeren, mensen die op straat worden lastig gevallen, geweldsdelicten, drugsoverlast, straatroof, vrouwen en meisjes die op straat worden nagefloten, nageroepen of op een andere manier ongewenst aandacht krijgen en jeugdcriminaliteit.

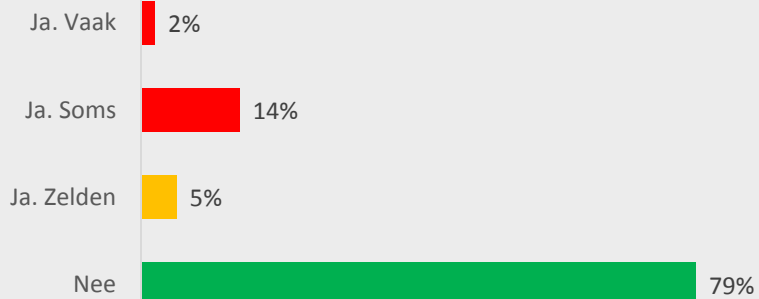
Inwoners van Vollenhove, Brugakker en Kerckebosch voelen zich vaker bedreigd dan inwoners uit andere wijken. In Austerlitz en Marsman is dit juist minder vaak het geval.

Veiligheidsbeleving

Drie kwart van de Zeistse inwoners voelt zich nooit onveilig in buurt



Mate waarin Zeistenaren zich wel eens onveilig voelen. *N=1591*



Mate waarin Zeistenaren zich wel eens onveilig voelen in hun eigen buurt. *N=1591*

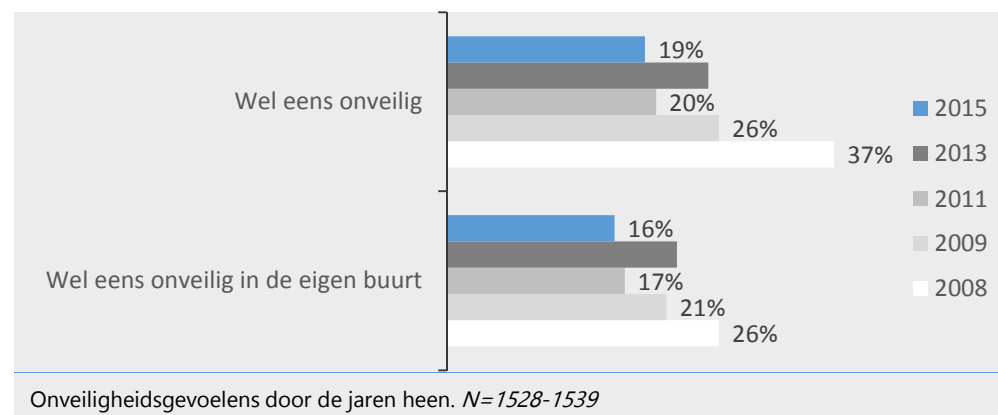
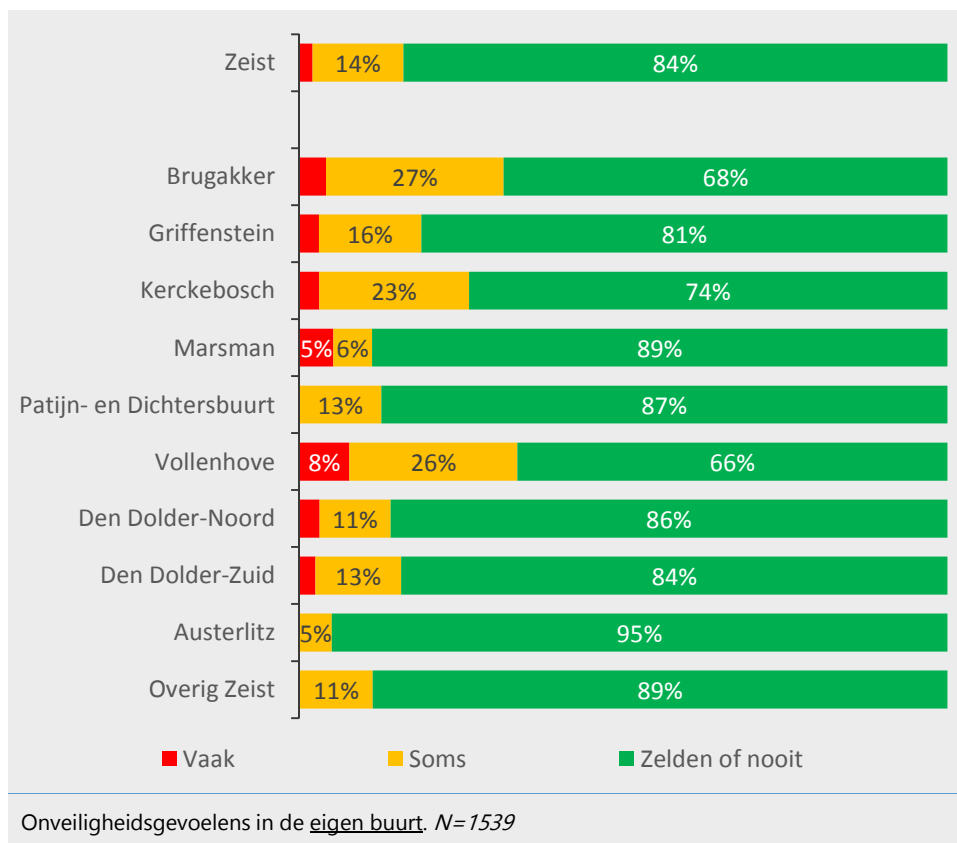
Vier op de vijf Zeistenaren voelt zich zelden tot nooit onveilig (81%). Ongeveer één op de vijf Zeistenaren geeft aan zich soms of vaak onveilig te voelen (18%) en dit geldt met name voor inwoners jonger dan 30 jaar (26%).

Meer dan 80% voelt zich nooit (79%) of zelden (5%) onveilig in de eigen buurt. Eén op de zes Zeistenaren geeft aan zich soms tot vaak onveilig te voelen in de eigen buurt (16%).



Onveiligheidsgevoelens

Vergeleken met voorgaande jaren voelen Zeistenaren zich minder vaak onveilig

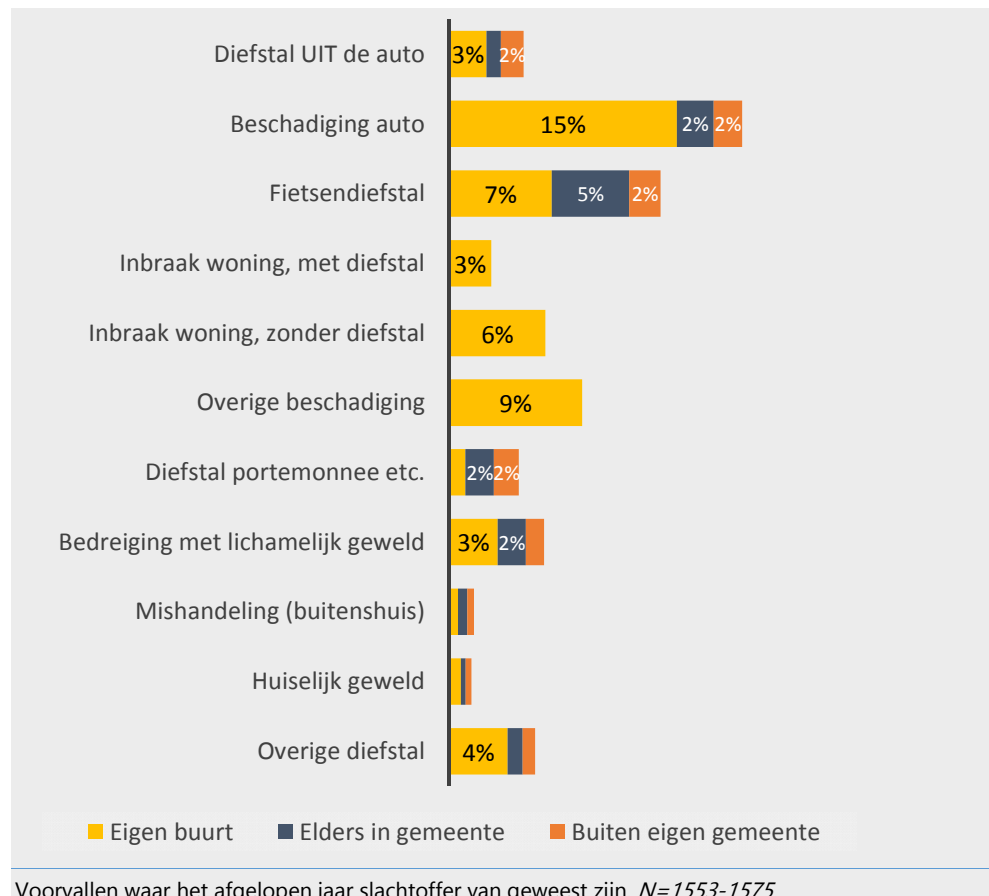


Onveiligheidsgevoelens zijn afgenomen t.o.v. voorgaande jaren en vooral t.o.v. 2013. Dit geldt zowel voor algemene onveiligheidsgevoelens als onveiligheidsgevoelens in de eigen buurt.

Onveiligheidsgevoelens in de eigen buurt komen het minst voor in Austerlitz (5% soms of vaak). In Vollenhove (34% soms of vaak), Brugakker (32%) en Kerckebosch (26%), komen onveiligheidsgevoelens vaker voor dan in andere wijken.

Slachtofferschap

Het merendeel van de voorvallen heeft plaatsgevonden in de eigen buurt

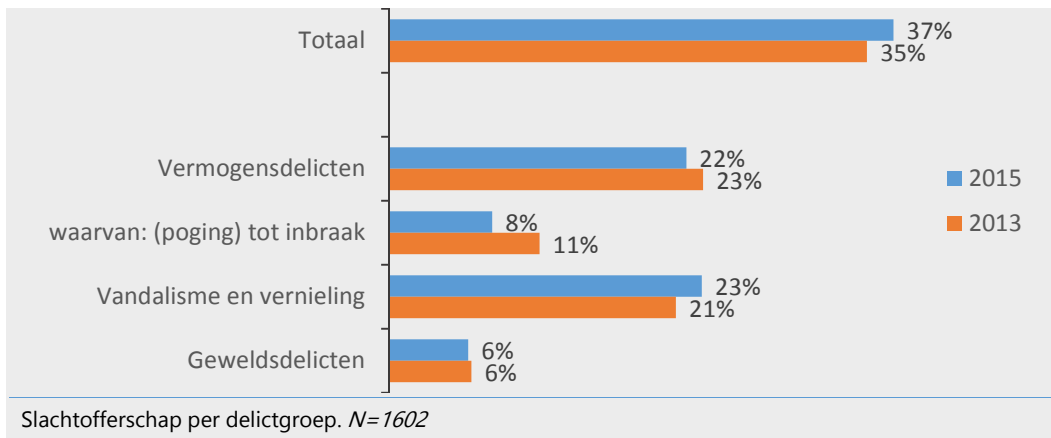


De meeste voorvallen waar huishoudens de afgelopen 12 maanden slachtoffer van zijn geweest, vonden plaats in de eigen buurt, net als in 2013. Voorvallen vonden in hogere mate plaats in de eigen buurt voor inwoners van Kerckebosch en Vollenhove.

Het meest voorkomende voorvallen zijn beschadiging van de auto (19%) en fietsendiefstal (14%). Huiselijk geweld (1%) en mishandeling (2%) komen het minst voor.

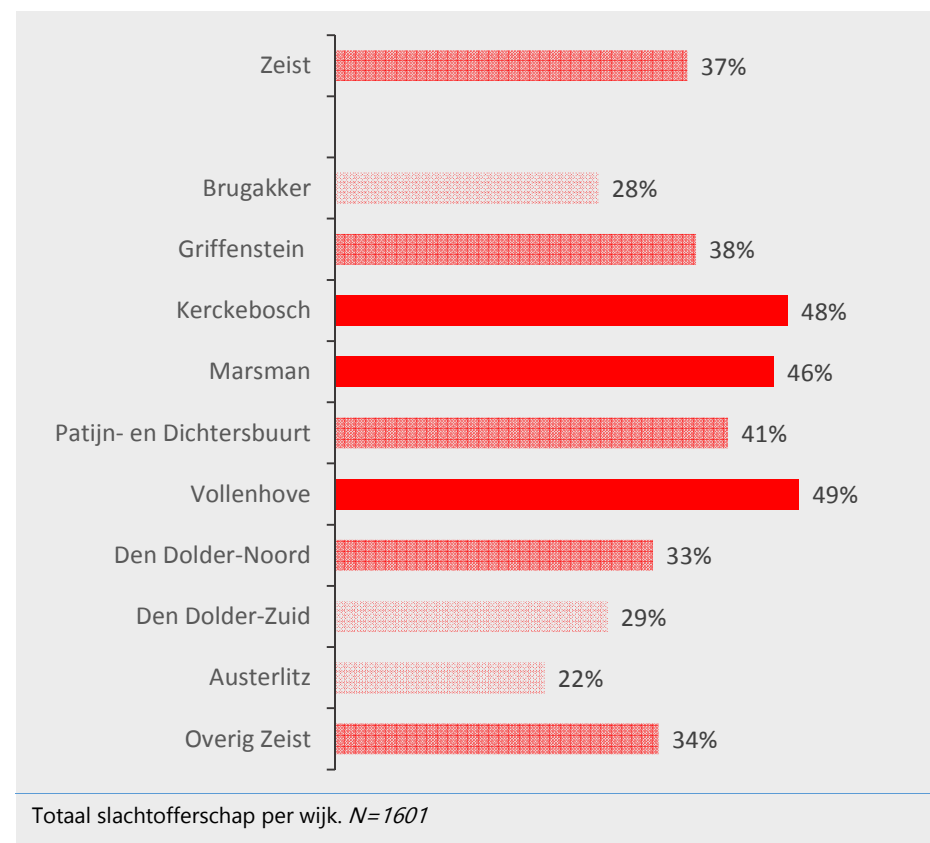
Slachtofferschap

Meer dan een derde van de inwoners van Zeist is in 2015 het slachtoffer geweest van tenminste één delict



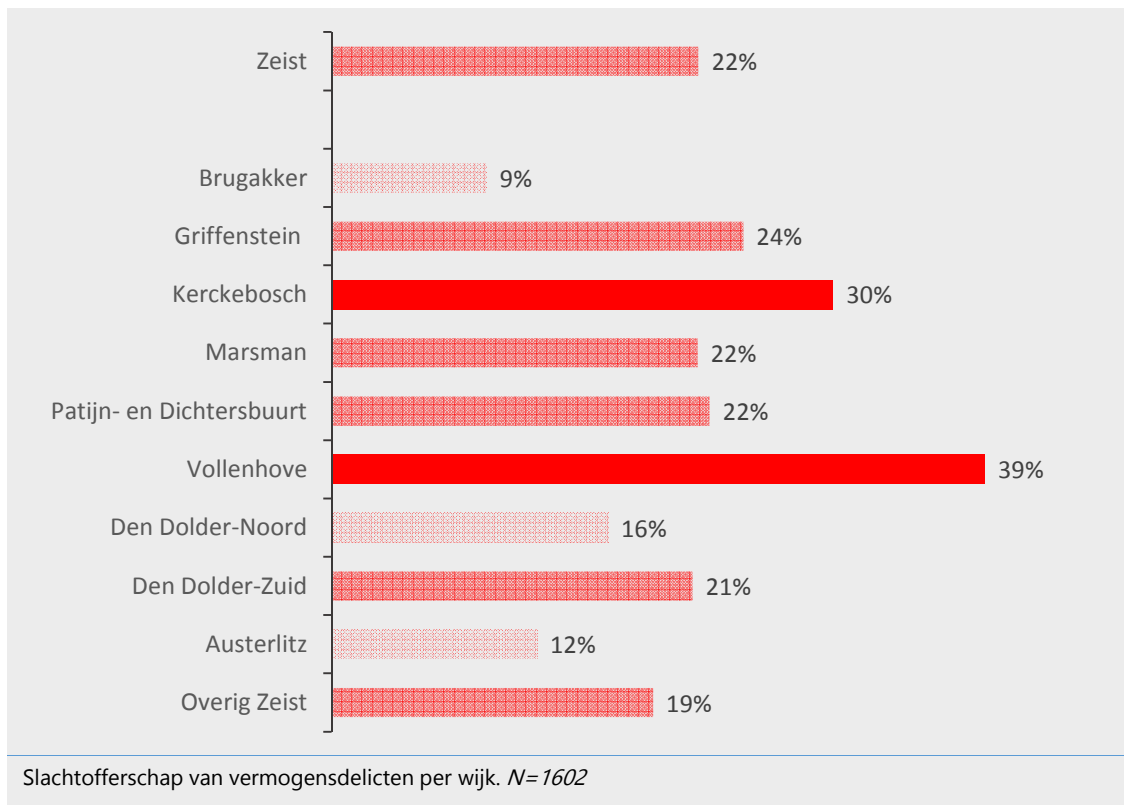
Meer dan één op de drie inwoners van Zeist is het slachtoffer geweest van één of meerdere delicten (37%). Dit is ongeveer gelijk aan 2013 (35%). Inwoners zijn het vaakste slachtoffer van vermogensdelicten (22%) en vandalisme/vernieling (23%) en minder vaak van een gewelddelict (6%).

In Vollenhove (49%), Kerckebosch (48%) en Marsman (46%) zijn inwoners vaker dan gemiddeld het slachtoffer geweest van één of meerdere delicten. In Austerlitz (22%), Brugakker (28%) en Den Dolder-Zuid (29%) zijn inwoners minder vaak slachtoffer geweest.



Vermogensdelicten

Vermogensdelicten komen het meeste voor in Vollenhove



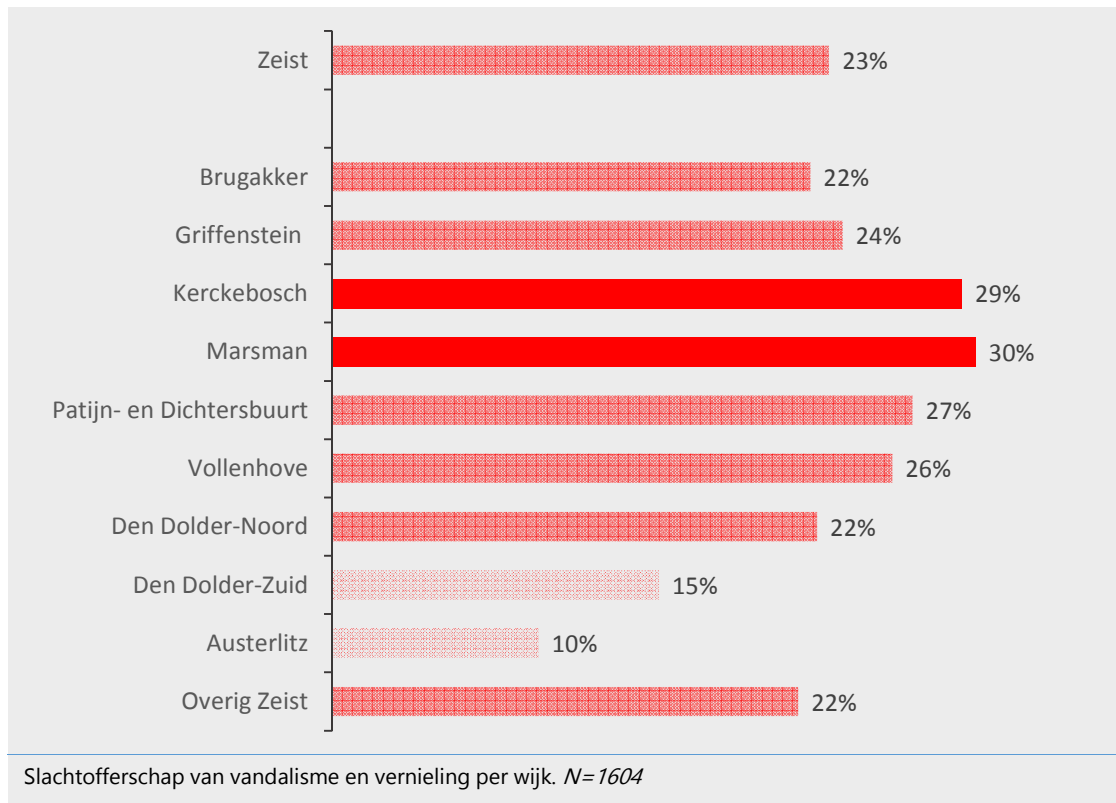
Vermogensdelicten worden gevormd door diefstal uit de auto, fietsendiefstal, inbraak in de woning, diefstal van de portemonnee, tas of telefoon en overige diefstal.

Ongeveer één op de vijf inwoners is in 2015 het slachtoffer geweest van een vermogensdelict (22%). In Vollenhove geldt dit voor twee op de vijf inwoners (39%) en ook in Kerckebosch ligt dit percentage slachtoffers hoger dan gemiddeld (30%). In Brugakker (9%), Austerlitz (12%) en Den Dolder-Noord (16%) zijn inwoners minder vaak dan gemiddeld het slachtoffer geweest van vermogensdelicten.

Minder dan één op de tien inwoners van Zeist is het slachtoffer geweest van poging tot woninginbraak (7%). Het percentage slachtoffers ligt wat hoger in Den Dolder-Zuid (10%).

Vandalisme en vernieling

Vandalisme en vernieling komen het meeste voor in Kerckebosch en Marsman

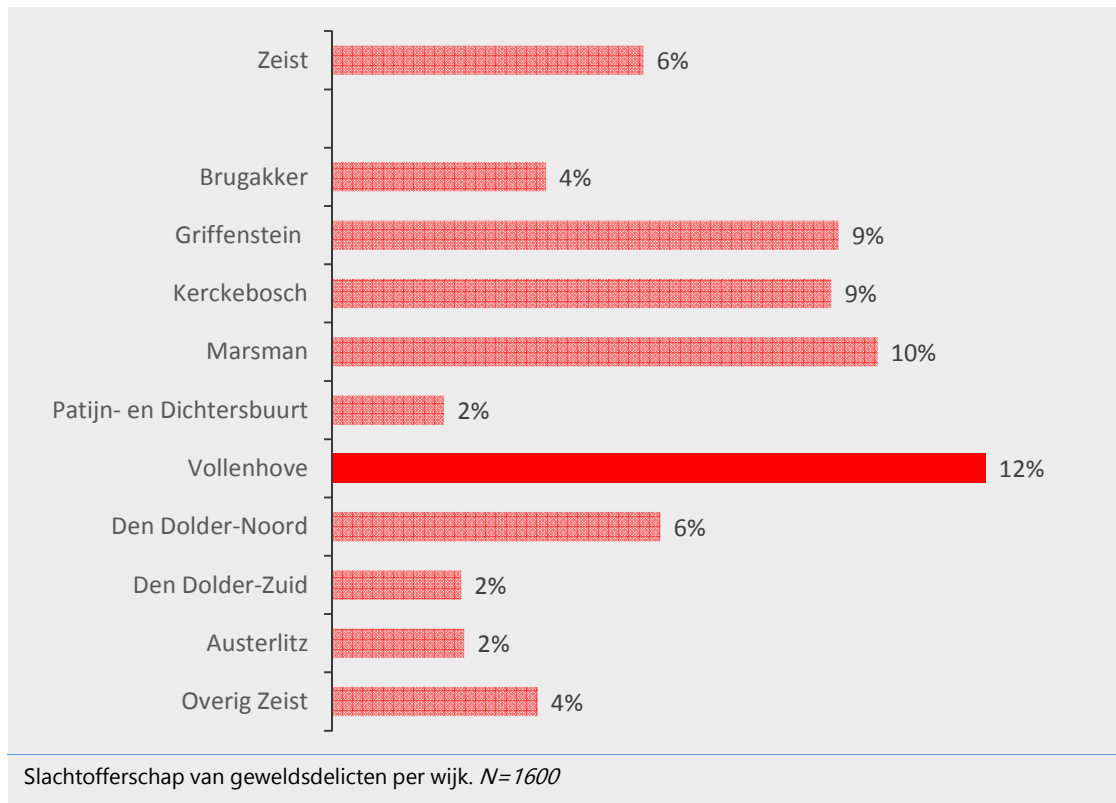


Vandalisme en vernieling worden gevormd door beschadiging/vernieling aan auto's en diefstal vanaf auto's en overige beschadiging of vernieling aan het huis of de tuin.

Ongeveer een kwart van de inwoners van Zeist is het slachtoffer geweest van vandalisme of vernieling (23%). In Marsman (30%) en Kerckebosch (29%) ligt dit percentage slachtoffers wat hoger. In Austerlitz (10%) en Den Dolder-Zuid (15%) zijn inwoners het afgelopen jaar minder vaak dan gemiddeld slachtoffer geweest van vandalisme of vernieling.

Geweldsdelicten

Geweldsdelicten komen het meest voor in Vollenhove

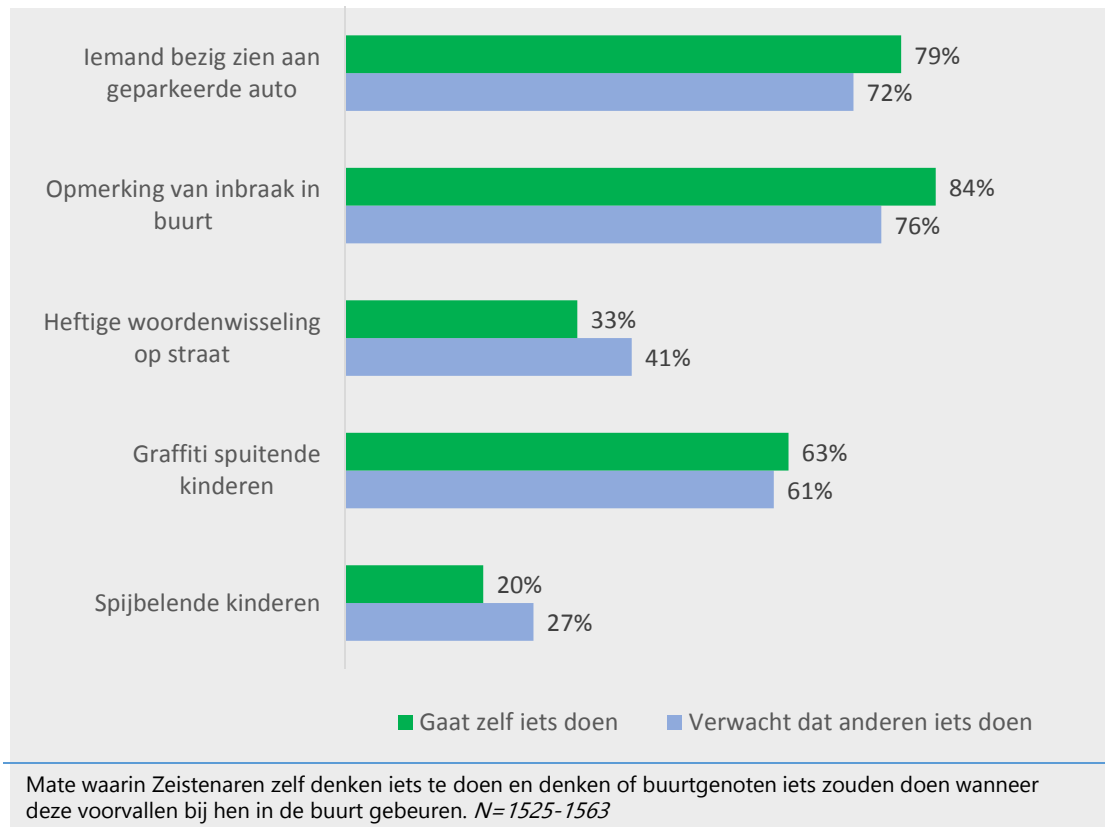


Geweldsdelicten worden gevormd door bedreiging met lichamelijk geweld, huiselijk geweld en mishandeling buitenshuis.

Eén op de twintig Zeistenaren is het afgelopen jaar slachtoffer geweest van een geweldsdelict (6%). In Vollenhove is meer dan één op de tien inwoners hier slachtoffer van geweest (12%). In de Patijn- en Dichtersbuurt, Den Dolder-Zuid en Austerlitz (alle 2%) is het percentage inwoners dat slachtoffer is geweest van een geweldsdelict lager dan gemiddeld.

Ingrijpen bij voorvallen

Meer dan drie kwart komt in actie wanneer zij een inbraak zien bij een huis of een auto

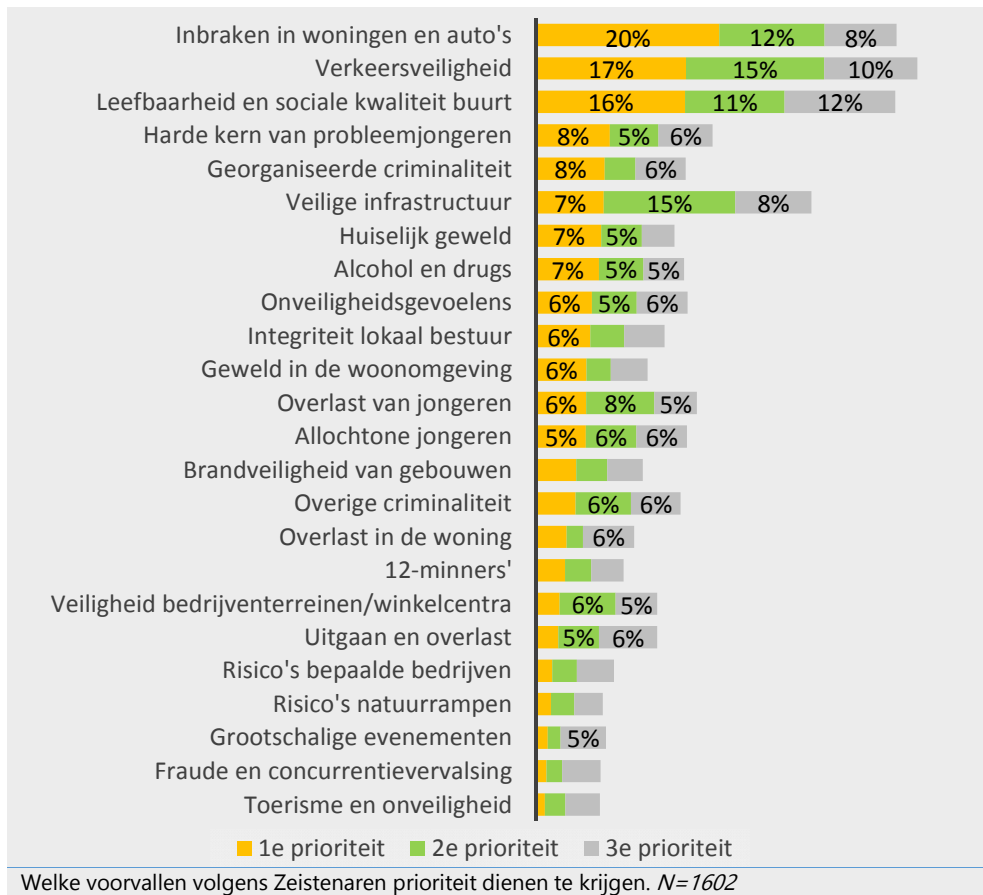


Ongeveer vier op de vijf inwoners van Zeist zou zelf in actie komen als zij zouden opmerken dat er in hun buurt wordt ingebroken (84%) of wanneer zij iemand bezig zouden zien aan een geparkeerde auto (79%). Ze verwachten ook dat drie kwart van hun buurtgenoten in actie komt (resp. 76% en 72%). Minder vaak komt men in actie als men ziet dat er graffiti wordt gespoten. Als er op straat een heftige woordenwisseling plaatsvindt (33%) en bij rondhangende spijbelende kinderen (20%) komen Zeistenaren het minst snel in actie. Zij verwachten dan dat buurtgenoten eerder in actie komen (resp. 41% en 27%).

Inwoners van Kerckebosch en Vollenhove komen minder vaak in actie bij de diverse voorvallen. Inwoners van Marsman e.o., Austerlitz en de Patijn- en Dichtersbuurt komen juist vaker in actie.

Prioriteiten voor beleid

Inbraken, verkeersveiligheid en leefbaarheid en sociale kwaliteit van de buurt dienen de hoogste prioriteit te krijgen



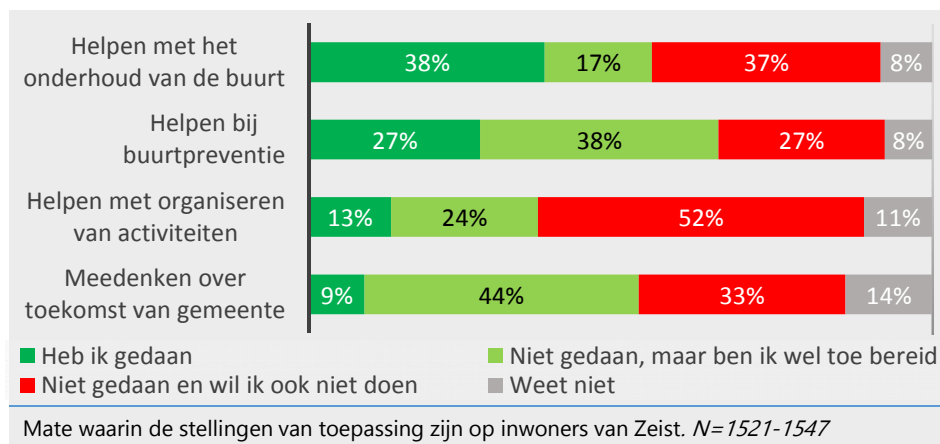
Als de inwoners een lijst met 25 beleidsitems wordt voorgelegd, krijgen inbraken in woningen en auto's (40%), verkeersveiligheid (42%) en leefbaarheid en sociale kwaliteit in de buurt (41%) de hoogste prioriteit, net als in 2013 (resp. 36%, 46%, 28%).

In Vollenhove vinden inwoners vaker dat de leefbaarheid en sociale kwaliteit van de buurt (60%) en onveiligheidsgevoelens (39%) prioriteit moeten krijgen. In Brugakker geven bewoners vaker aan dat allochtone jongeren de prioriteit dienen te krijgen dan in andere wijken (36%).



Actieve inzet voor de leefbaarheid en veiligheid in de buurt

Eén op de drie Zeistenaren heeft zich afgelopen jaar actief ingezet voor zijn/haar buurt



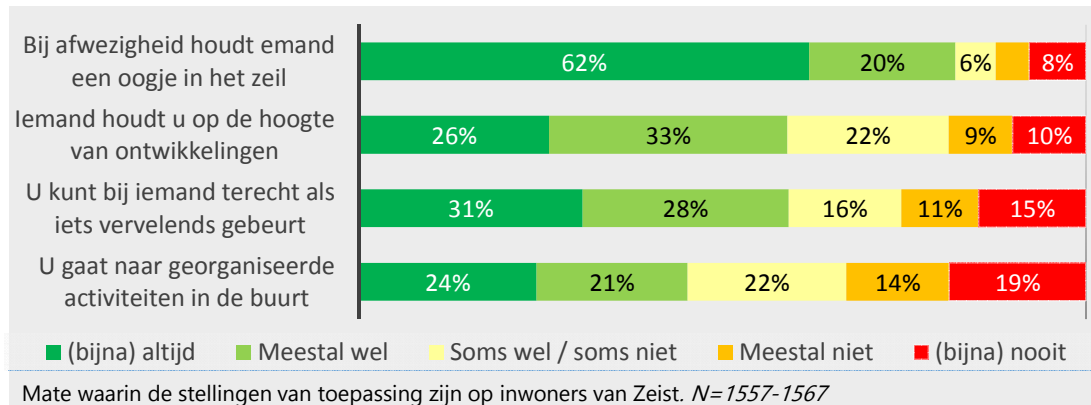
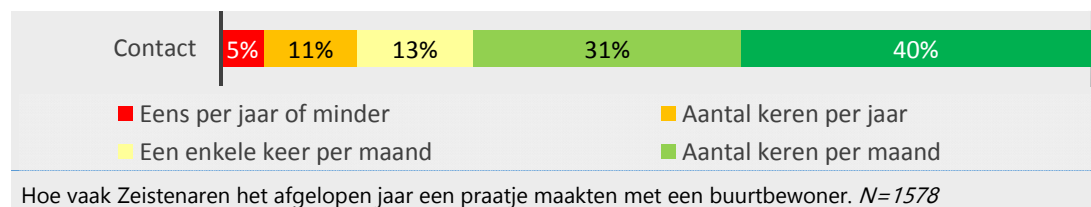
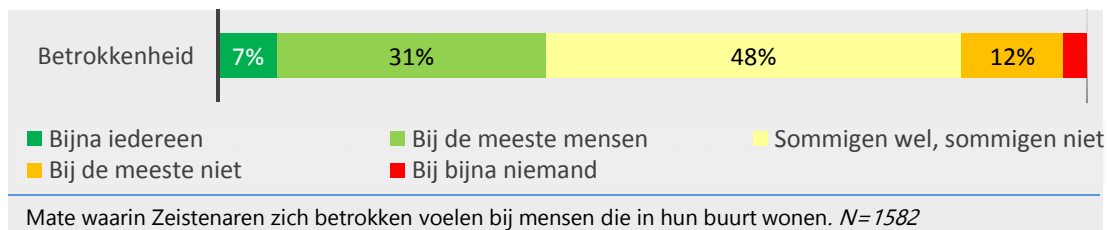
Vier op de vijf Zeistenaren voelt zich medeverantwoordelijk voor de leefbaarheid en veiligheid in zijn/haar buurt (81%). Dit percentage is gelijk aan dat in 2013 (82%). De bereidheid om te helpen bij buurtpreventie is het grootst (65%), gevolgd door helpen met het schoonhouden of onderhouden van de buurt (55%) en meedenken met de gemeente over de toekomst van de buurt (53%). De bereidheid om te helpen met het organiseren van activiteiten is het laagste (52% niet bereid).

Ongeveer één op de drie Zeistenaren geeft aan zich het afgelopen jaar actief te hebben ingezet voor de buurt (31%), dit is iets meer dan in 2013 (27%). Meer dan één op de drie inwoners van Zeist heeft wel eens geholpen met het schoonhouden of onderhouden van de buurt (38%). Drie kwart van de Zeistenaren wil zich in de toekomst actief (blijven) inzetten voor zijn/haar buurt (74% zeker of misschien).

Twee op de drie Zeistenaren heeft zich het afgelopen jaar niet actief ingezet (68%) en de voornaamste redenen hiervoor zijn tijdsgebrek (38%) en de mening dat de buurt prima is zoals hij nu is (35%).

Betrokkenheid bij de buurt

Meer dan één derde voelt zich betrokken bij mensen in hun buurt



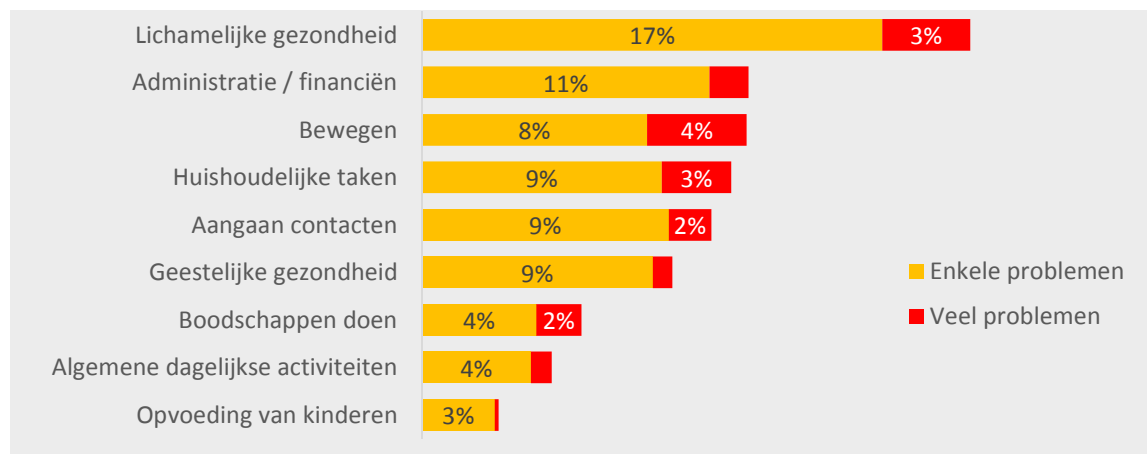
Meer dan één op de drie Zeistenaren voelt zich bij tenminste de meeste mensen in hun buurt betrokken (38%). Met name inwoners uit Griffenstein (43%), Den Dolder Zuid (49%) en Austerlitz (54%) voelen zich bij de meeste mensen betrokken. Dit geldt in mindere mate voor inwoners van Brugakker (28%), Kerckebosch (28%) en Vollenhove (21%).

Ongeveer drie kwart van de inwoners maakt tenminste een aantal keer per maand een praatje met iemand uit de buurt (71%). Inwoners van Vollenhove hebben vaker maximaal eens per jaar contact (10%).

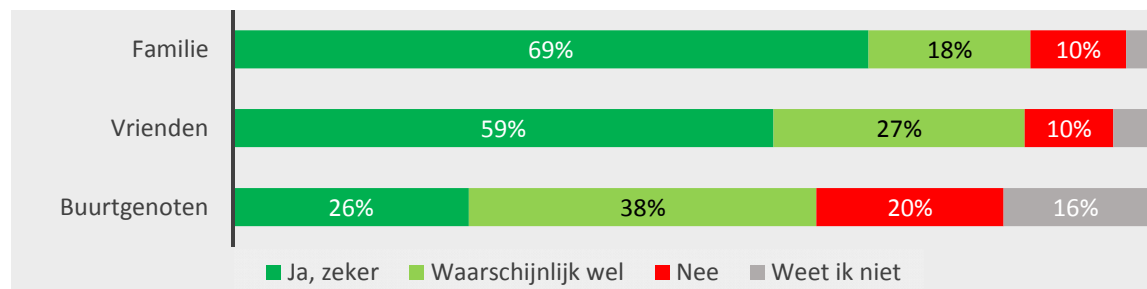
Vier op de vijf Zeistenaren houdt een oogje in het zeil als een buurtbewoner langer weg is van huis (82%). Meer dan de helft van de buurtbewoners wordt door anderen op de hoogte gehouden van ontwikkelingen in de buurt (59%) en kan terecht bij een buurtgenoot wanneer er iets vervelends gebeurt (59%). Inwoners van Den Dolder Noord en Austerlitz tonen op deze verschillende aspecten vaker betrokkenheid. Inwoners van Kerckebosch en Vollenhove scoren juist lager.

Problemen en terugvallen op naasten

Bij problemen kunnen Zeistenaren het vaakste terugvallen op familie en vrienden



Hoe goed Zeistenaren zich kunnen redden als het gaat om de volgende activiteiten. $N=1524-1557$ ($N_{\text{opvoeding}}=708$)



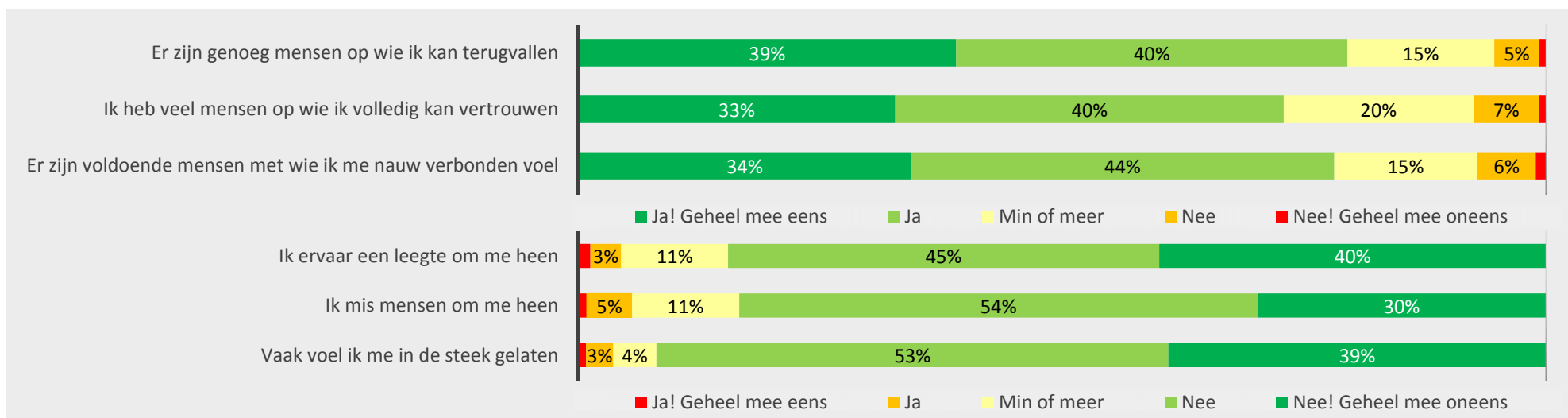
Mate waarin Zeistenaren denken terug te kunnen vallen op hun omgeving. $N=1548-1570$

Inwoners van Zeist kunnen zich het minst goed redden als het gaat om lichamelijke gezondheid (20% heeft enkele tot veel problemen), bewegen (12%), administratie (12%) en huishoudelijke taken (12%).

De meeste inwoners denken terug te kunnen vallen op hun familie (87% waarschijnlijk of zeker) of op hun vrienden (86%). Eén op de tien inwoners denkt niet te kunnen terugvallen op familie (10%) of vrienden (10%). Eén op de vijf buurtgenoten denkt niet te kunnen terugvallen op buurtgenoten (20%). Inwoners van Kerckebosch en Vollenhove zijn er minder vaak zeker van dat zij terug zouden kunnen vallen op familie, vrienden of buurtgenoten.

Sociale contacten en eenzaamheid

Drie kwart van de Zeistenaren beschikt over voldoende sociale contacten



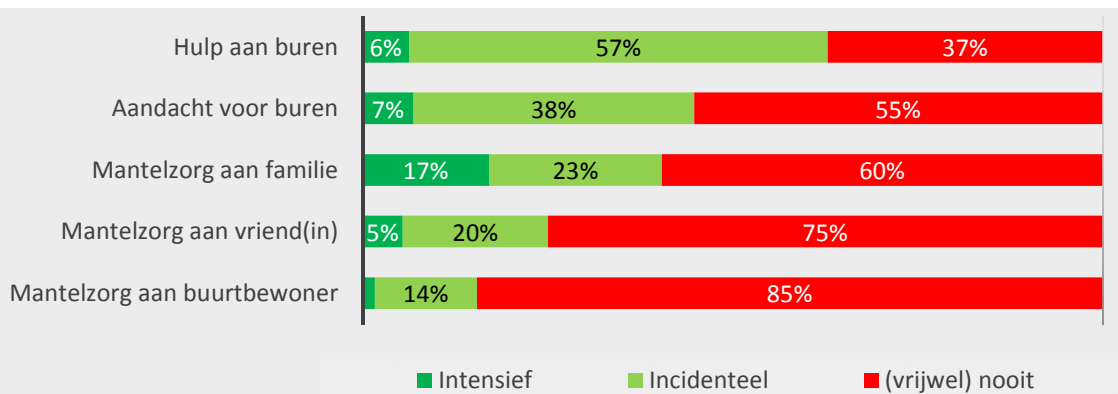
In hoeverre de volgende uitspraken van toepassing zijn op hoe Zeistenaren de laatste tijd zijn. *N=1540-1549*

Eén op de twintig inwoners van Zeist ervaart een leegte om zich heen (4%), mist mensen om zich heen (6%) of voelt zich vaak in de steek gelaten (4%). De meeste Zeistenaren ervaren dit niet. Drie kwart tot 80% van de Zeistenaren heeft genoeg mensen om zich heen om op terug te vallen (79%), mensen op wie hij/zij volledig kan vertrouwen (73%) en voldoende mensen met wie hij/zij zich nauw verbonden voelt (78%).

Inwoners van Kerckebosch en Vollenhove hebben meer problemen met hun sociale contacten dan bewoners van andere wijken in Zeist.

Mantelzorg

De meeste mantelzorg wordt verleend aan gezinsleden



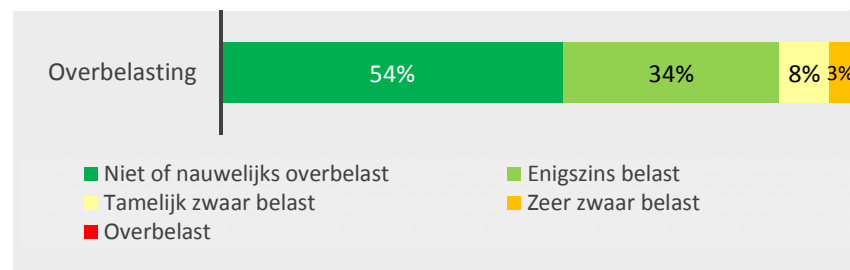
Mate waarin Zeistenaren zich het afgelopen jaar hebben ingezet voor anderen. N=1522-1544



Wat voor mantelzorg Zeistse mantelzorgers het afgelopen jaar hebben gegeven. N=701



Gemeente Zeist



Hoe belast Zeistse mantelzorgers zich voelen momenteel. N=613

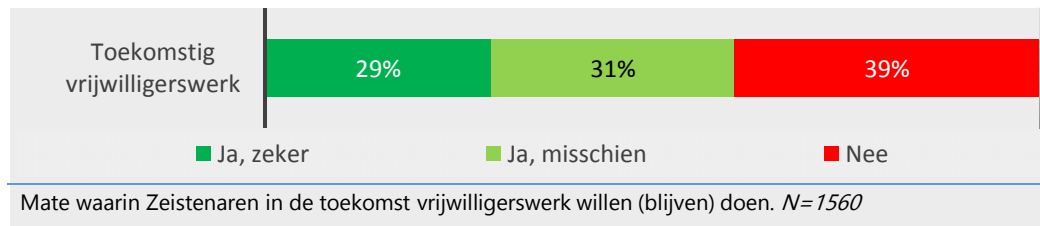
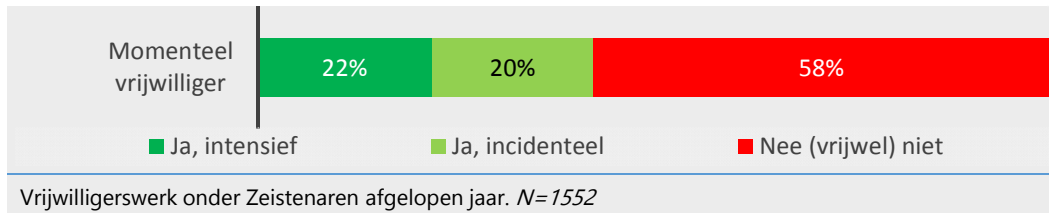
Vier op de tien bewoners van Zeist verlenen mantelzorg aan een familielid, waarvan bijna de helft van de zorg intensief is (17%). Minder vaak wordt mantelzorg verleend aan vrienden (25%) en buurtbewoners (15%), waarvan maximaal 5% intensief.

Mantelzorgers geven vooral gezelschap, troost en afleiding (66%), helpen in de huishouding (45%) zorgen voor begeleiding en vervoer (43%).

De meeste mantelzorgers voelen zich niet of nauwelijks (54%) of enigszins (34%) overbelast. 4% geeft aan zeer zwaar overbelast te zijn.

Vrijwilligerswerk

Bijna de helft van de Zeistenaren is actief als vrijwilliger, met name bij sportverenigingen



Twee op de vijf inwoners van Zeist doen vrijwilligerswerk (42%). Meer dan de helft van de inwoners is in de toekomst misschien of zeker van plan om vrijwilligerswerk te gaan doen (60%). In Marsman e.o. doen inwoners momenteel en zijn inwoners in de toekomst vaker niet van plan om vrijwilligerswerk te doen. In Griffenstein, de Patijn- en Dichtersbuurt en Den Dolder Zuid doen en zijn bewoners dit juist vaker van plan. Inwoners jonger dan 30 jaar en inwoners ouder dan 75 jaar doen minder dan gemiddeld aan vrijwilligerswerk.

Van de inwoners die afgelopen jaar actief zijn geweest als vrijwilliger zijn de meeste vrijwilligers actief geweest bij een sportvereniging (31%), religieuze of maatschappelijke vereniging (26%) of op een school of kinderopvang (21%). Ongeveer een kwart van de Zeistenaren is niet actief geweest in het verenigingsleven (23%).

Vrijwilligerswerk

De voornaamste reden om geen vrijwilligerswerk te doen is tijdsgebrek

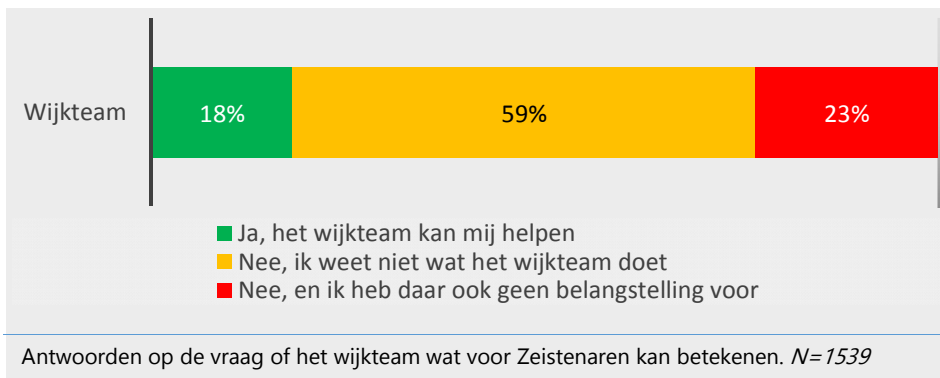
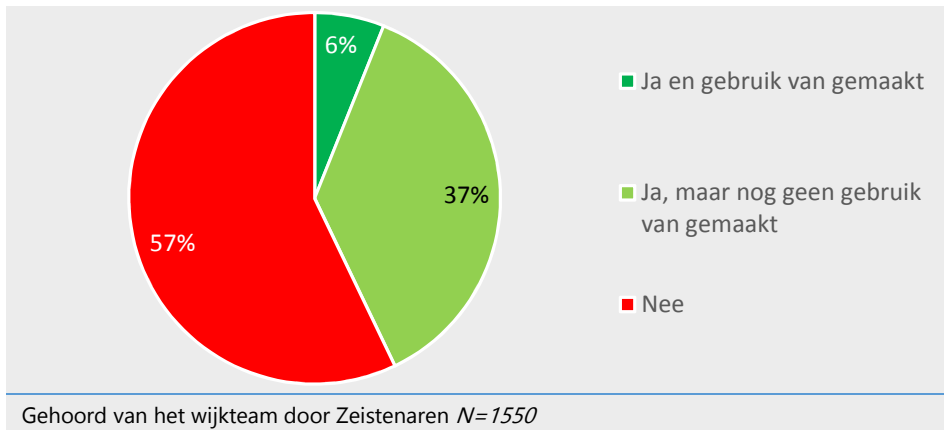


Meer dan de helft van de inwoners van Zeist doet momenteel (vrijwel) geen vrijwilligerswerk (58%). Meer dan één op de drie Zeistenaren is ook niet van plan om dat in de toekomst te gaan doen (39%).

De meest genoemde redenen om geen vrijwilligerswerk te doen zijn tijdsgebrek (58%), geen interesse (24%), dat het snel een verplichting wordt (22%) en gezondheidsproblemen (17%).

Het wijkteam

Meer dan de helft van de Zeistenaren heeft nog nooit van het wijkteam gehoord

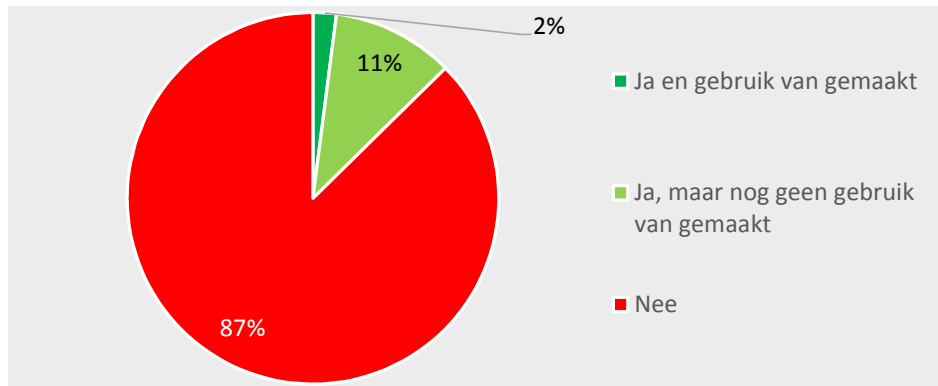


Minder dan de helft van de Zeistenaren is bekend met het wijkteam (43%) en daarvan heeft 6% er wel eens gebruik van gemaakt. Eén op de vijf Zeistenaren geeft aan dat het wijkteam iets zou kunnen doen om hem/haar te helpen (18%).

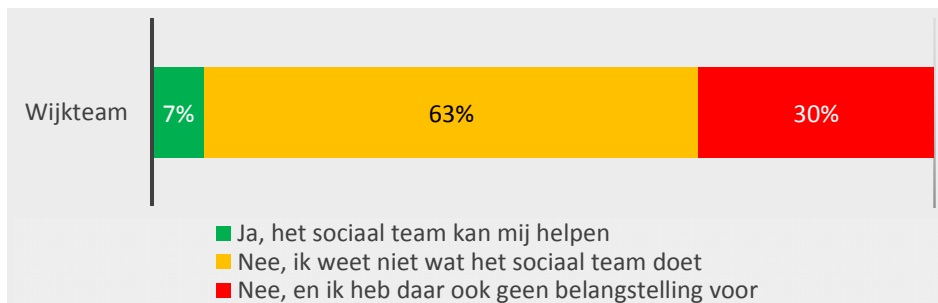
In Marsman e.o. (71%), Vollenhove (70%) en Den Dolder Zuid (63%) is het wijkteam vaker onbekend onder de inwoners. In de Patijn- en dichtersbuurt (26%) en Den Dolder Noord (23%) geven inwoners vaker aan dat het wijkteam hen zou kunnen helpen. 75-plussers (17%) hebben vaker gebruik gemaakt van het wijkteam en inwoners jonger dan 30 jaar juist minder vaak (1%).

Het sociaal team

Eén op de acht Zeistenaren heeft ooit van het sociaal team gehoord



Gehoord van het sociale team door Zeistenaren $N=1536$



Antwoorden op de vraag of het sociaal team wat voor Zeistenaren kan betekenen. $N=1525$



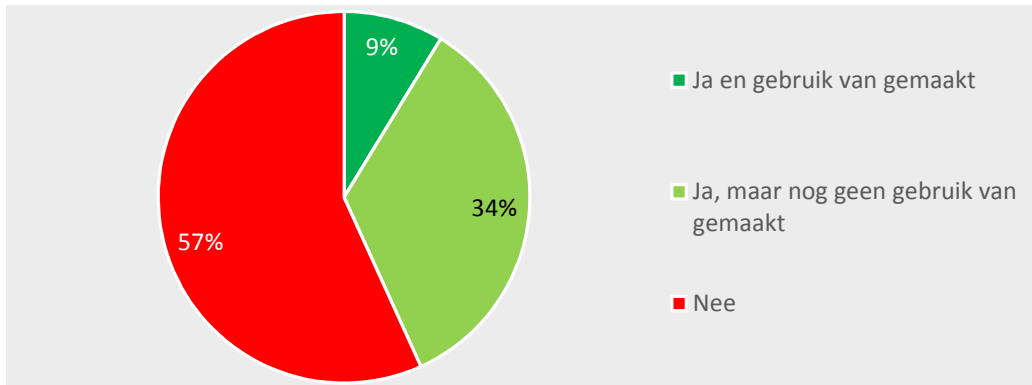
Het sociaal team is minder bekend dan het wijkteam. Eén op de acht Zeistenaren is bekend met het sociaal team (13%) en daarvan heeft 2% er wel eens gebruik van gemaakt.

7% van de inwoners van Zeist geeft aan dat het sociaal team hem/haar wel zou kunnen helpen.

75-plussers hebben vaker gebruik gemaakt van het sociaal team dan jongere inwoners van Zeist (7%).

Centrum voor Jeugd en Gezin (CJG)

Twee op de vijf Zeistenaren met kinderen heeft wel eens van het CJG gehoord



Gehoord van het CJG door Zeistenaren met kinderen. *N=519*



Antwoorden op de vraag of het CJG wat voor Zeistenaren met kinderen kan betekenen. *N=514*

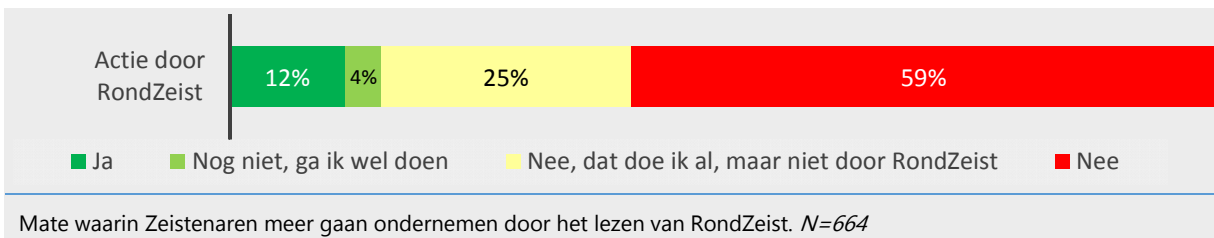
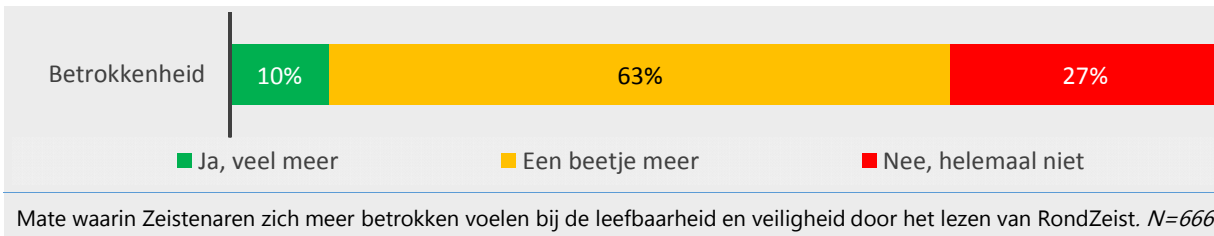
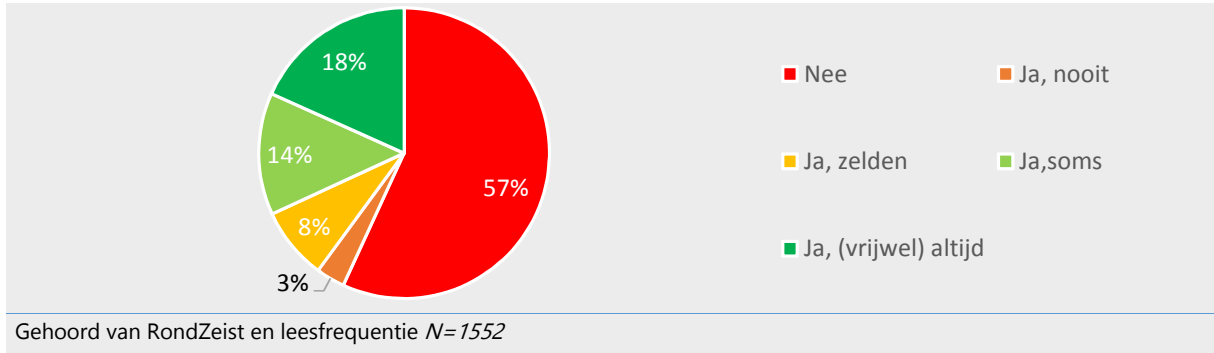
Vier op de tien Zeistenaren met kinderen zijn bekend met het Centrum voor Jeugd en Gezin (CJG) (43%) en daarvan heeft 9% er wel eens gebruik van gemaakt.

Een kwart van de Zeistenaren met kinderen geeft aan dat het CJG hen ergens bij zou kunnen helpen (27%) en dit geldt met name voor Zeistenaren met kinderen die wonen in Marsman e.o. (34%) en de Patijn- en Dichtersbuurt (43%).



RondZeist

Eén op de drie Zeistenaren leest RondZeist regelmatig tot vaak



Eén op de drie Zeistenaren leest RondZeist altijd (18%) of soms (14%). Meer dan de helft kent RondZeist niet (57%).

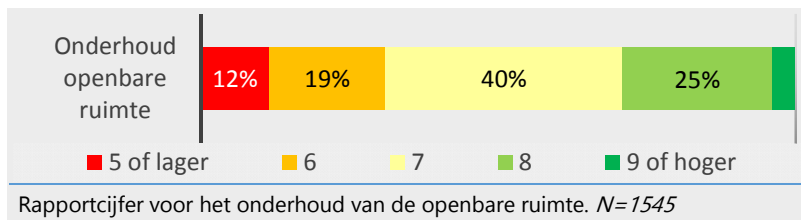
Van de mensen die RondZeist wel eens lezen voelt drie kwart zich door het lezen van artikelen veel of een beetje meer betrokken bij onderwerpen als leefbaarheid en veiligheid (73%).

Eén op de zeven inwoners gaat ook meer ondernemen door het lezen van artikelen in RondZeist (bijv. inbraakpreventie) (16%).

Inwoners van Kerckebosch (49%), Marsman e.o. (52%) en Austerlitz (49%) lezen RondZeist vaker dan inwoners uit andere wijken. RondZeist wordt vaker gelezen door inwoners van 50 jaar of ouder.

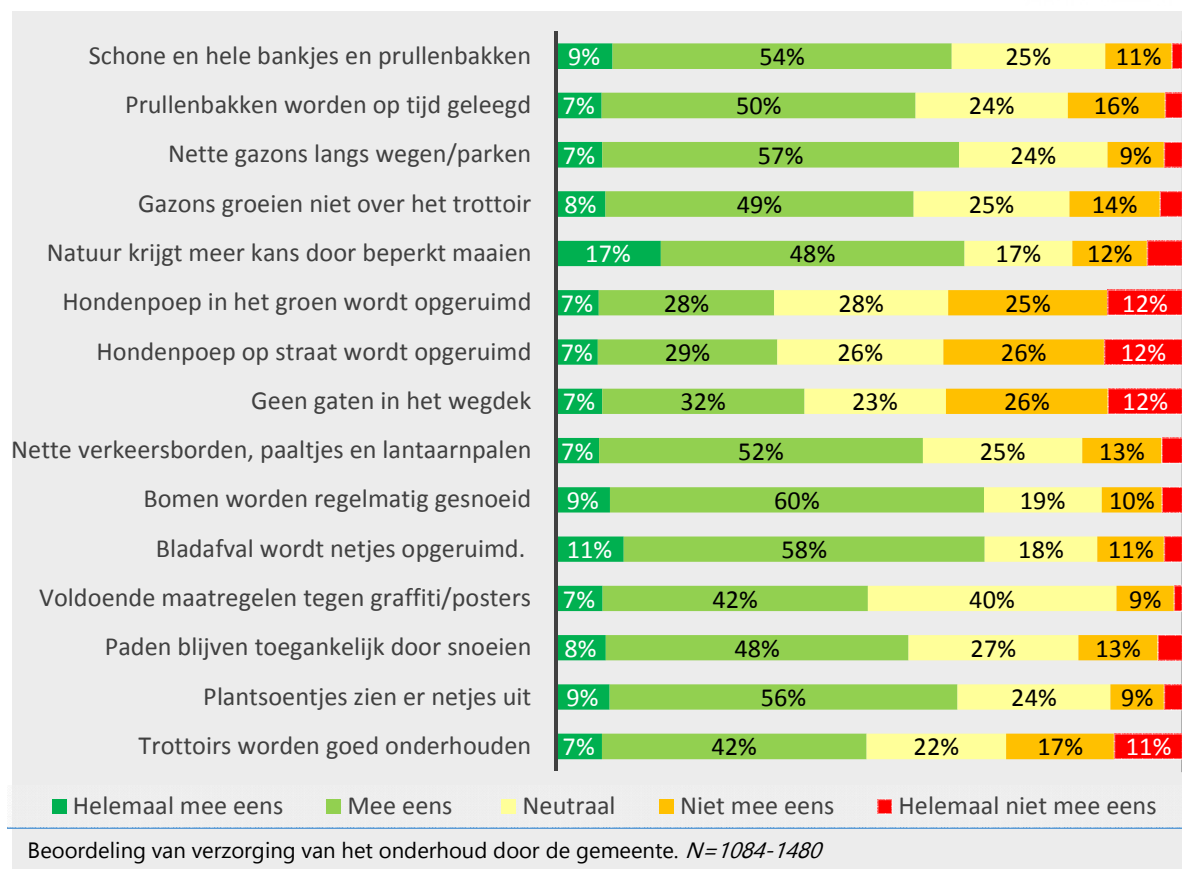
Onderhoud van de openbare ruimte

Twee op de drie Zeistenaren beoordeelt het onderhoud van de openbare ruimte met minimaal een 7



Zeistenaren beoordelen het onderhoud van de openbare ruimte gemiddeld met een 6,8. In Kerckebosch (6,3) beoordelen inwoners het onderhoud wat lager dan in de andere wijken. Twee op de drie Zeistenaren beoordelen het onderhoud met een 7 of hoger (69%). Eén op de drie Zeistenaren beoordeelt het onderhoud van de openbare ruimte met een 6 of lager (31%).

Over de meeste aspecten van het onderhoud is 50% tot 70% tevreden en 10% tot 20% ontevreden. Het minst tevreden is men over het opruimen van hondenpoep in het groen en op straat en over gaten in het wegdek (circa 37% (zeer) ontevreden).



Aandachtspunten voor onderhoud

Zeistenaren vinden dat de gemeente straten beter moet onderhouden



Waar de gemeente volgens Zeistenaren aandacht aan moet schenken als het gaat om onderhoud. *N=1406*

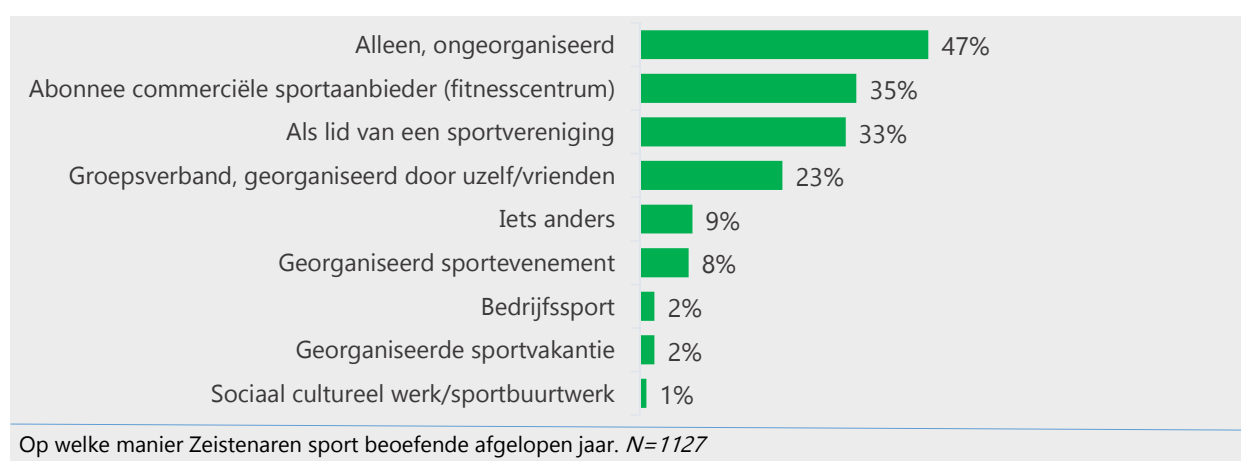
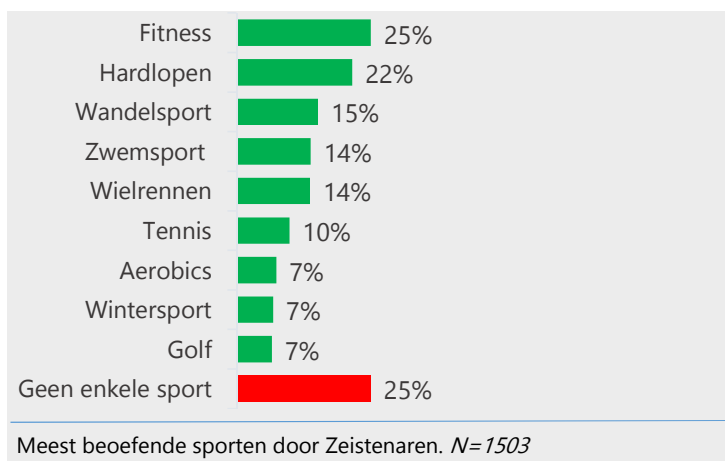


Als Zeistenaren de gemeente een advies mogen geven over waar zij meer aandacht aan moeten schenken als het gaat om onderhoud, kiezen zij vooral onderhoud van de straten en wegen (45%), met name in Brugakker (58%), de Patijn- en dichtersbuurt (58%) en Austerlitz (59%). Het opruimen van hondenpoep op straat moet volgens Zeistenaren ook meer aandacht krijgen (31%), met name in Marsman e.o. (53%) en Den Dolder Noord (41%).

Eén op de vijf vindt het snoeien van struiken en overhangende takken langs fiets- en wandelpaden belangrijk (22%), met name in Brugakker (34%) en Austerlitz (42%). Het op tijd legen van prullenbakken (21%) wordt voornamelijk als prioriteit genoemd in Kerckebosch (36%) en Vollenhove (32%) en opruimen van hondenpoep in het groen (20%) ook met name in Vollenhove (31%).

Sportactiviteiten

Drie kwart van de Zeistenaren heeft het afgelopen jaar tenminste één sport beoefend

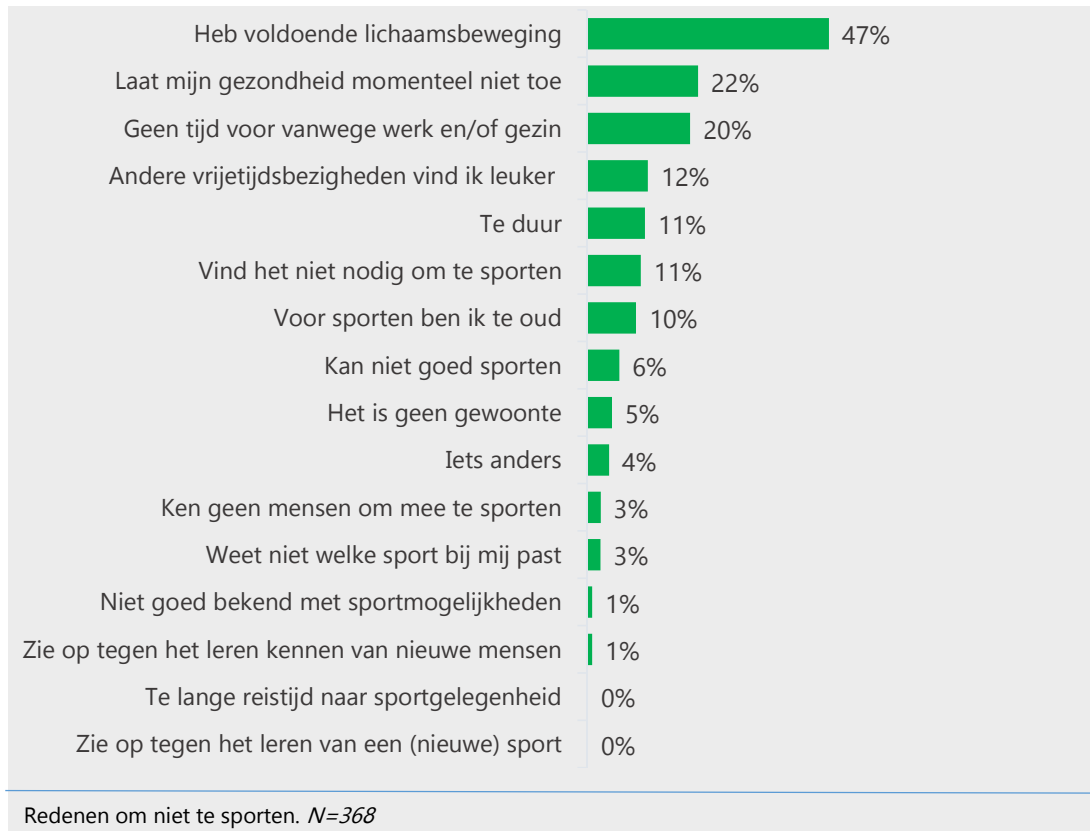


Drie op de vier Zeistenaren geeft aan tenminste één sport te hebben beoefend in het afgelopen jaar (75%), voornamelijk fitness (25%) en hardlopen (22%). In Griffenstein (84%) en de Patijn- en Dichtersbuurt (80%) geven inwoners vaker aan meerdere sporten te hebben beoefend. In Brugakker (35%), Kerckebosch (37%) en Vollenhove (34%) geven inwoners juist vaker aan geen enkele sport te hebben beoefend.

Gemiddeld hebben Zeistenaren 86 keer gesport in het afgelopen jaar. In Brugakker (70x), Marsman (64x) en Vollenhove (62x) wordt minder vaak dan gemiddeld gesport. In Den Dolder Zuid (92x), Austerlitz (130x) en overig Zeist (93x) wordt vaker dan gemiddeld gesport per jaar. Zeistenaren beoefenden sport voornamelijk ongeorganiseerd en alleen (47%), door middel van een abonnement bij een commerciële sportaanbieder (35%) of als lid van een sportvereniging (33%).

Redenen om niet te sporten

De meeste Zeistenaren sporten niet omdat zij vinden dat zij al voldoende lichaamsbeweging hebben



Als redenen om niet te sporten noemen Zeistenaren vooral dat zij al voldoende lichaamsbeweging hebben (47%), hun gezondheid het momenteel niet toe laat (22%) en een gebrek aan tijd vanwege werk en/of een gezin (20%).

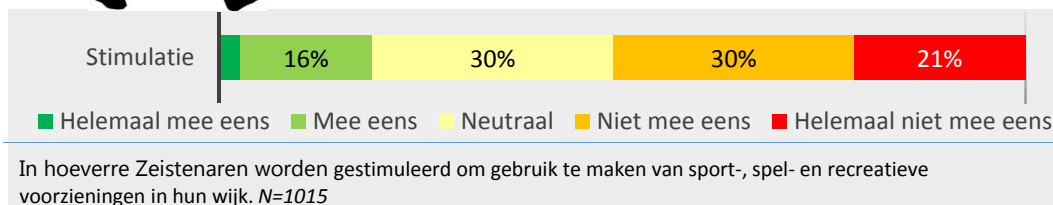


Het motiveren van sporten

Zeistenaren zouden meer gaan bewegen als zij het minder druk zouden krijgen



Redenen om meer te gaan bewegen of sporten. N=738



Meer dan één op de drie inwoners van Zeist zou meer willen gaan sporten (38%). De helft van de Zeistenaren zou meer willen gaan bewegen (48%). Men zou mogelijk (meer) gaan sporten of bewegen als men het minder druk zou krijgen (49%) of als men met bekenden zou kunnen gaan sporten (29%). Andere redenen zijn minder belangrijk.

Per jaar maken Zeistenaren gemiddeld 20 keer gebruik van officiële binnensportaccomodaties en 11 keer van officiële buitensportaccomodaties voor sport-, spel- en recreatieve voorzieningen in de gemeente. Van sportvoorzieningen in de openbare ruimte maken Zeistenaren gemiddeld 5 keer per jaar gebruik en van andersoortige voorzieningen 63 keer.

Eén op de vijf Zeistenaren vindt dat hij/zij gemotiveerd wordt om gebruik te maken van sport-, spel- en recreatieve voorzieningen in de wijk d.m.v. voorlichting, activiteiten, routemarkeringen e.d. (19%).

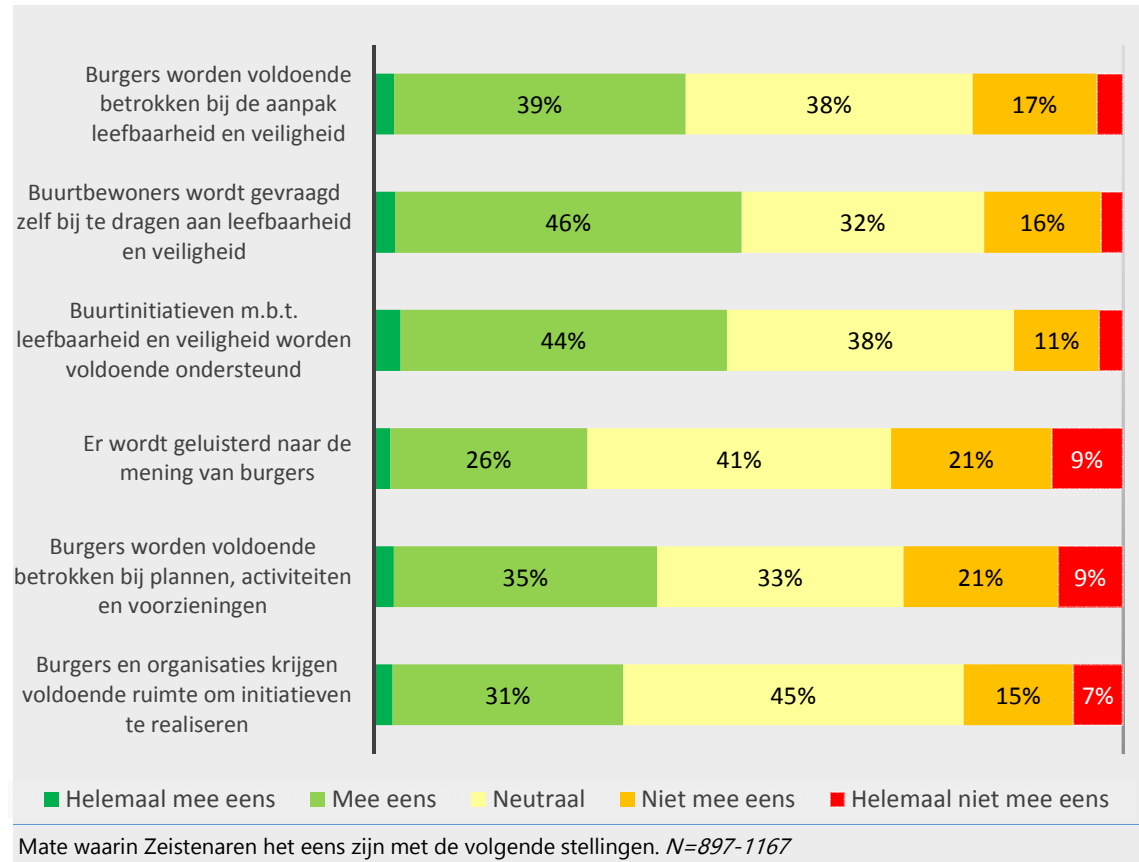
De gemeente

Ongeveer de helft van de buurtbewoners is tevreden over de mate waarin zij door de gemeente betrokken worden

Inwoners van Zeist zijn het meest tevreden over de mate waarin de gemeente een beroep doet op hen om zelf een bijdrage te leveren aan leefbaarheid en veiligheid (49% tevreden) en de mate waarin de gemeente buurtinitiatieven ondersteunt op het gebied van leefbaarheid en veiligheid (48%).

Het minst tevreden zijn zij over de mate waarin de gemeente luistert naar de mening van haar burgers (30% ontevreden) en de mate waarin de gemeente burgers betreft bij haar plannen, activiteiten en voorzieningen (30%).

In Vollenhove zijn inwoners wat vaker negatiever over de mate waarin de gemeente hen betreft bij beslissingen.





Monitor Sociale Kracht Zeist 2015



Participatie

Financiële zelfredzaamheid

Veiligheid

Leefbaarheid

Collectieve zelfredzaamheid

Zelfredzaamheid

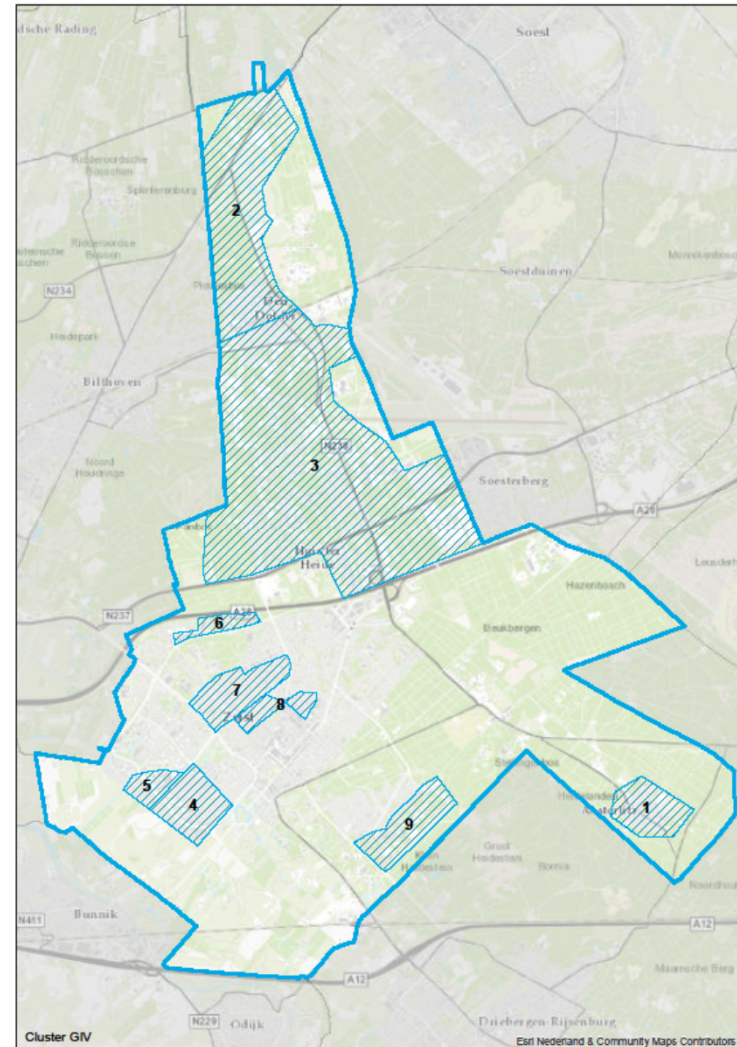
Onderzoeksbeschrijving

- ✓ De sociale kracht monitor wordt uitgevoerd in diverse gemeenten. De monitor voor sociale kracht is als pilot uitgevoerd in de gemeente Houten. Het zal tevens worden uitgevoerd in alle U10-gemeenten.
- ✓ De sociale kracht van het collectief van burgers wordt bepaald door zes componenten die betrekking hebben op enerzijds de omgeving waarin men leeft (beleving van leefbaarheid en veiligheid in een wijk of buurt en collectieve zelfredzaamheid) en anderzijds op de eigen situatie en deelname aan de maatschappij (financiële zelfredzaamheid, participatie en individuele zelfredzaamheid).
- ✓ De indicatoren zijn samengestelde waarden op een schaal van 0 tot 10. Het zijn géén rapportcijfers. De indicatoren hebben dan ook vooral een relatieve waarde (zodat er vergelijkingen gemaakt kunnen worden in de tijd of tussen gebieden). De indicatoren lopen van 'slecht' naar 'goed': hoe hoger de waarde, hoe beter.
- ✓ Met kleuren is aangegeven hoeveel het desbetreffende gemiddelde verschilt van het totale gemiddelde waar op dat moment mee vergeleken wordt. Met rood is een negatief verschil van tenminste 1,0 aangegeven, met oranje een negatief verschil tussen de 0,5 en 1,0, met lichtgroen een positief verschil tussen de 0,5 en 1,0 en met donkergroen een positief verschil van tenminste 1,0.
- ✓ In het tabellenboek is met een * aangegeven welke vragen zijn gebruikt om de diverse indicatoren te berekenen. Met rood is een negatief verschil van tenminste 10% aangegeven, met roze een negatief verschil tussen de 5 en 10%, met lichtgroen een positief verschil tussen 5 en 10% en met donkergroen een positief verschil van tenminste 10%.

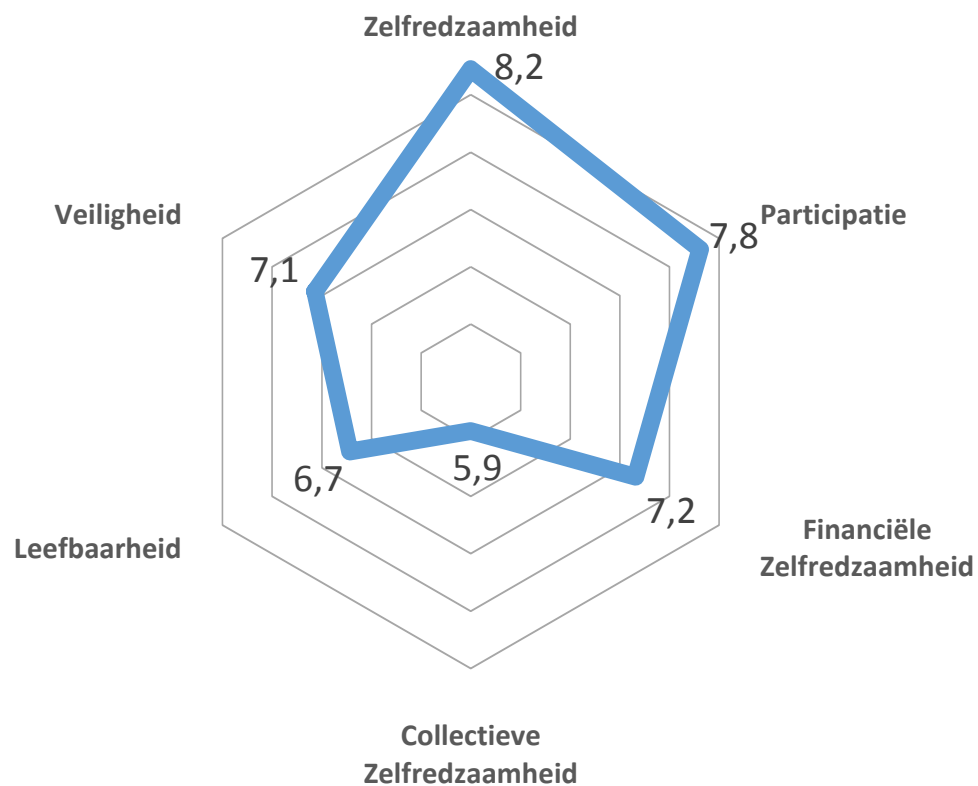


Onderzoeksgebieden in Zeist

- ✓ Voor het onderzoek in Zeist is een steekproef getrokken uit het inwonersbestand, zodanig dat kon worden ingezoomd op 9 deelgebieden:
 - ✓ 1. Austerlitz
 - ✓ 2. Den Dolder-Noord
 - ✓ 3. Den Dolder-Zuid / Bosch en Duin / Huis ter Heide
 - ✓ 4. Griffenstein / Couwenhoven
 - ✓ 5. Brugakker / De Clomp
 - ✓ 6. Vollenhove
 - ✓ 7. Patijn en Dichtersbuurt Kerckebosch
 - ✓ 8. Marsman / Zomerkwartier / Transvaal
 - ✓ 9. Brugakker / De Clomp



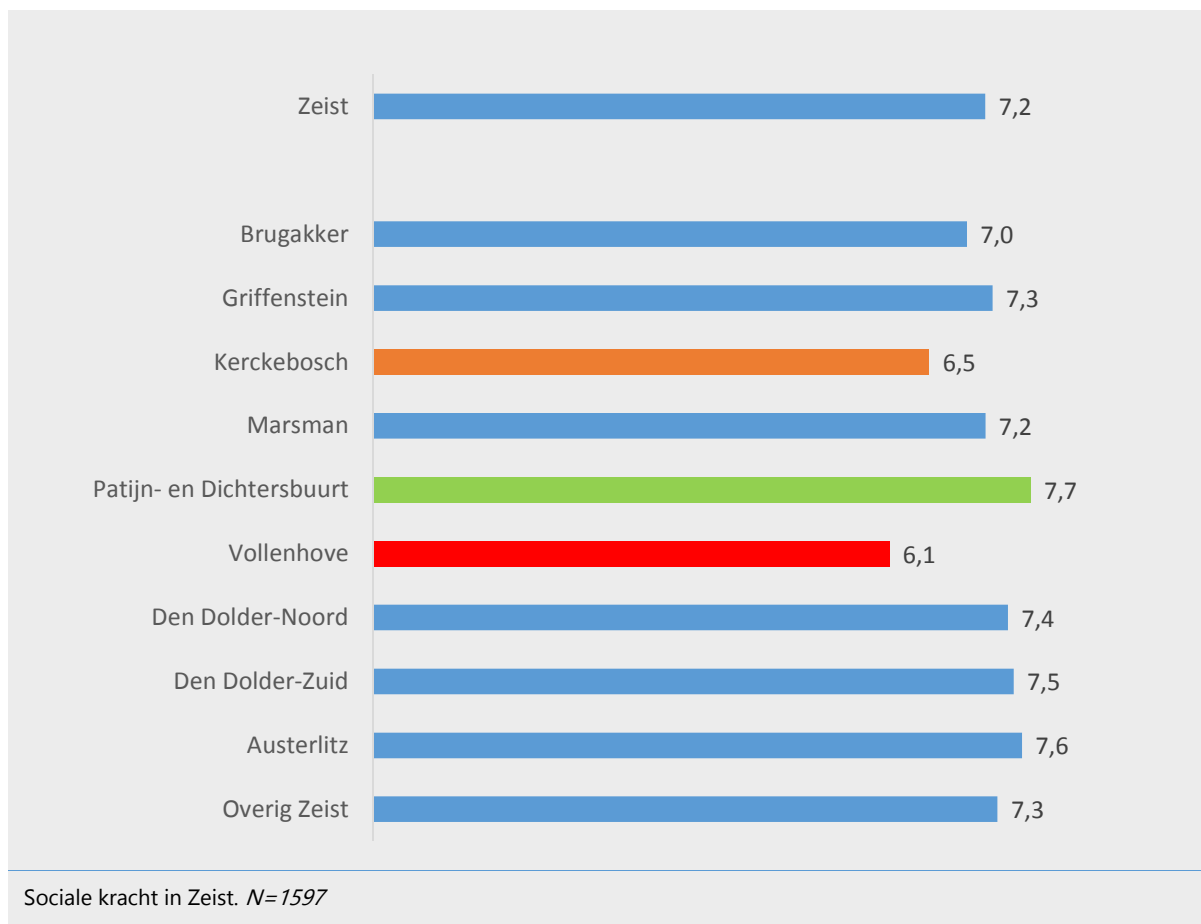
Sociale kracht



Op basis van de scores op de zes indicatoren kan een totaalscore worden berekend voor de sociale kracht van burgers. In 2015 scoort Zeist een 7,2 op de totale sociale kracht.

De hoogste scores zijn voor zelfredzaamheid (8,2) en participatie (7,8). De laagste scores zijn voor collectieve zelfredzaamheid (5,9) en leefbaarheid (6,7).

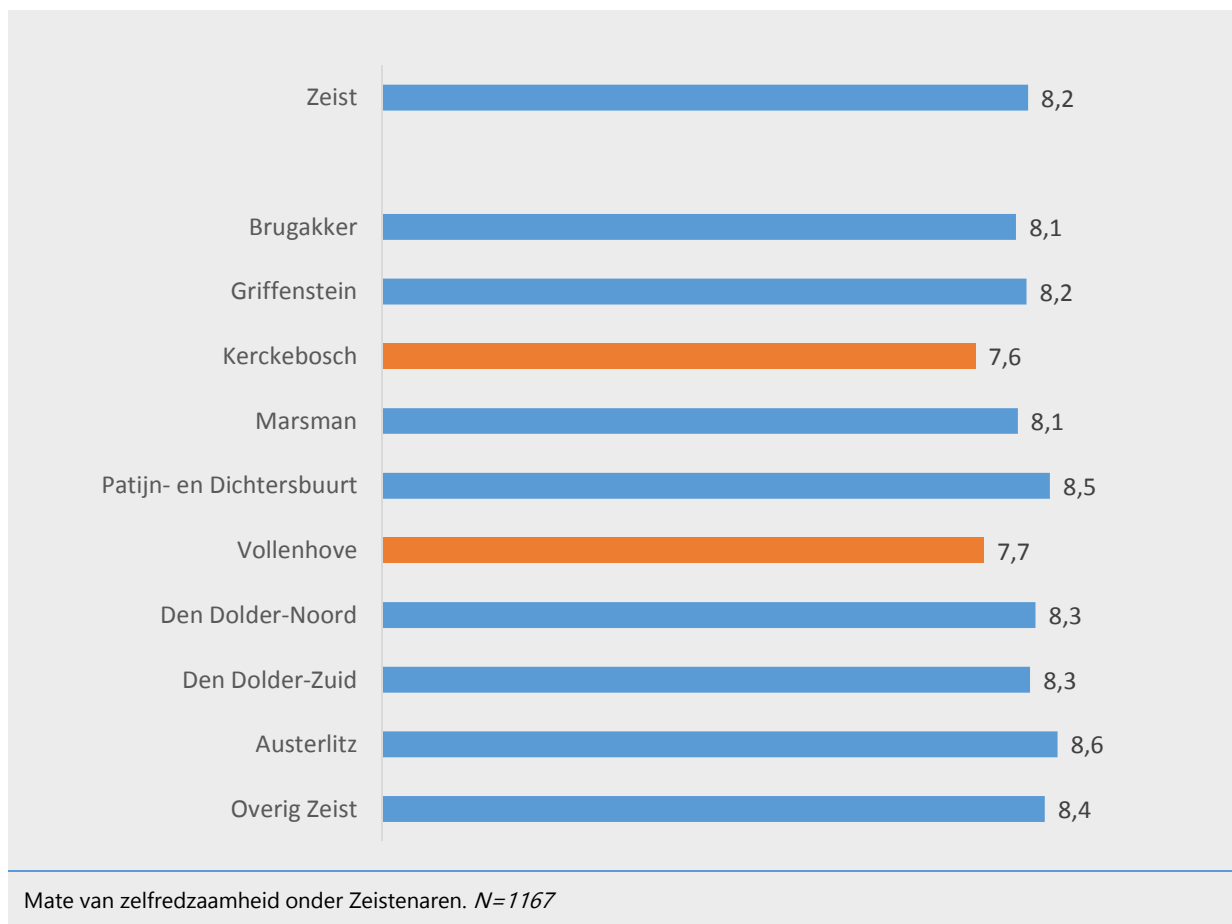
Sociale kracht



De sociale kracht is het hoogste in de Patijn- en Dichtersbuurt (7,7), Austerlitz (7,6) en Den Dolder-Zuid (7,5) en het laagste in Vollenhove (6,1) en Kerckebosch (6,5).



Zelfredzaamheid

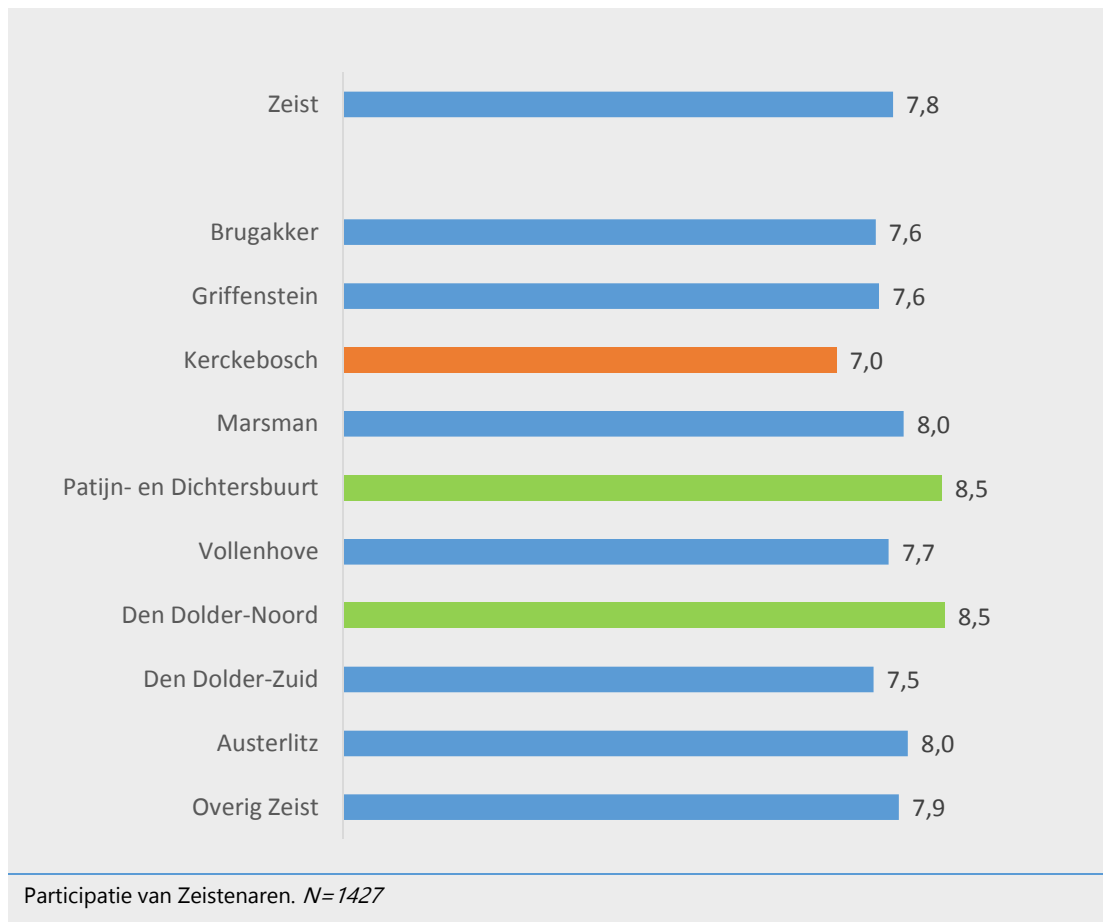


Zelfredzaamheid is het vermogen van mensen om zichzelf te redden met de voortdurende veranderingen en gevolgen van een ziekte of beperking, op alle levensterreinen. Zelfredzaamheid valt uiteen in: zichzelf kunnen redden in het dagelijkse leven en zelforganiserend vermogen.

Gemiddeld scoort Zeist een 8,2 voor zelfredzaamheid. In Kerckebosch (7,6) en Vollenhove (7,7) scoren inwoners wat lager dan gemiddeld op zelfredzaamheid.



Participatie

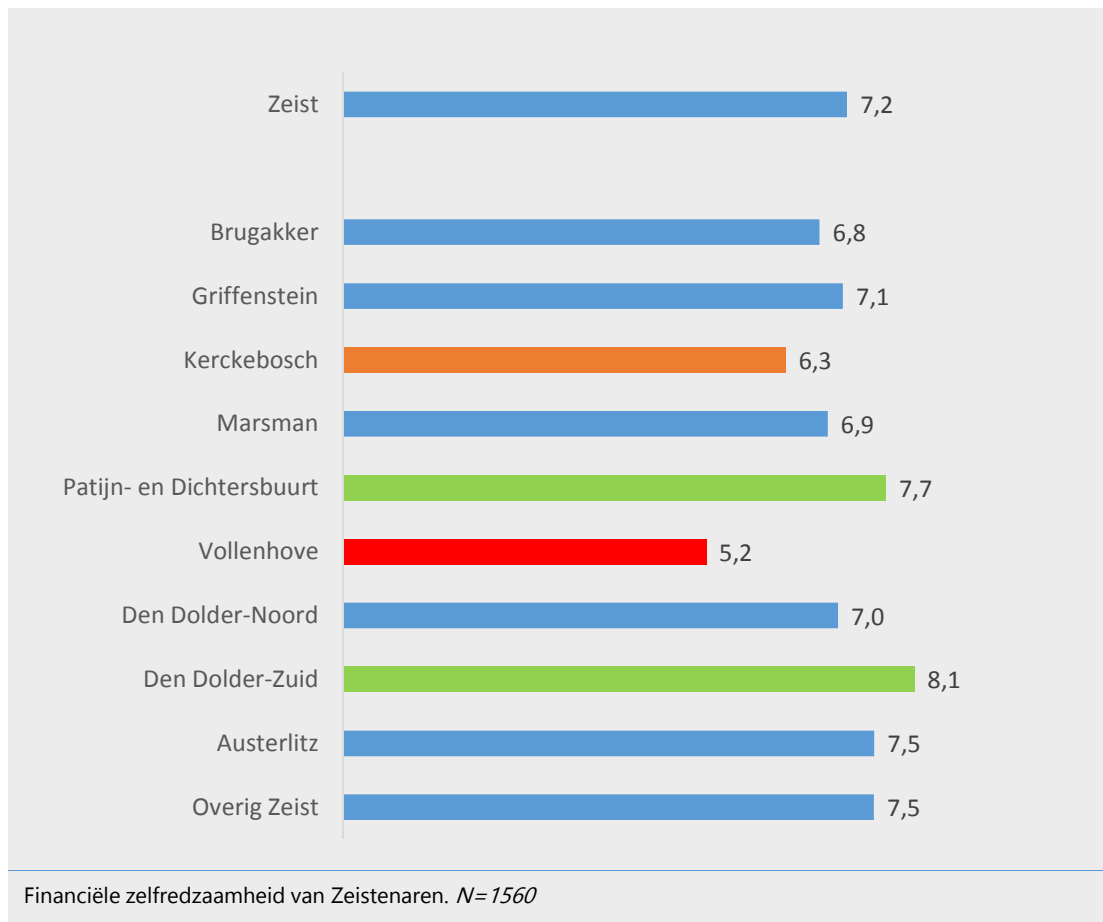


Participatie heeft betrekking op de mate waarin iemand deelneemt aan de samenleving en aan het maatschappelijk leven. Participatie valt uiteen in: werk, opleiding, mantelzorg, vrijwilligerswerk en verenigingsleven.

Gemiddeld scoort Zeist een 7,8 voor participatie. In Kerckebosch ligt de participatie van inwoners lager dan gemiddeld (7,0). In de Patijn- en Dichtersbuurt (8,5) en Den Dolder-Noord (8,5) ligt de participatie juist hoger dan gemiddeld.



Financiële zelfredzaamheid

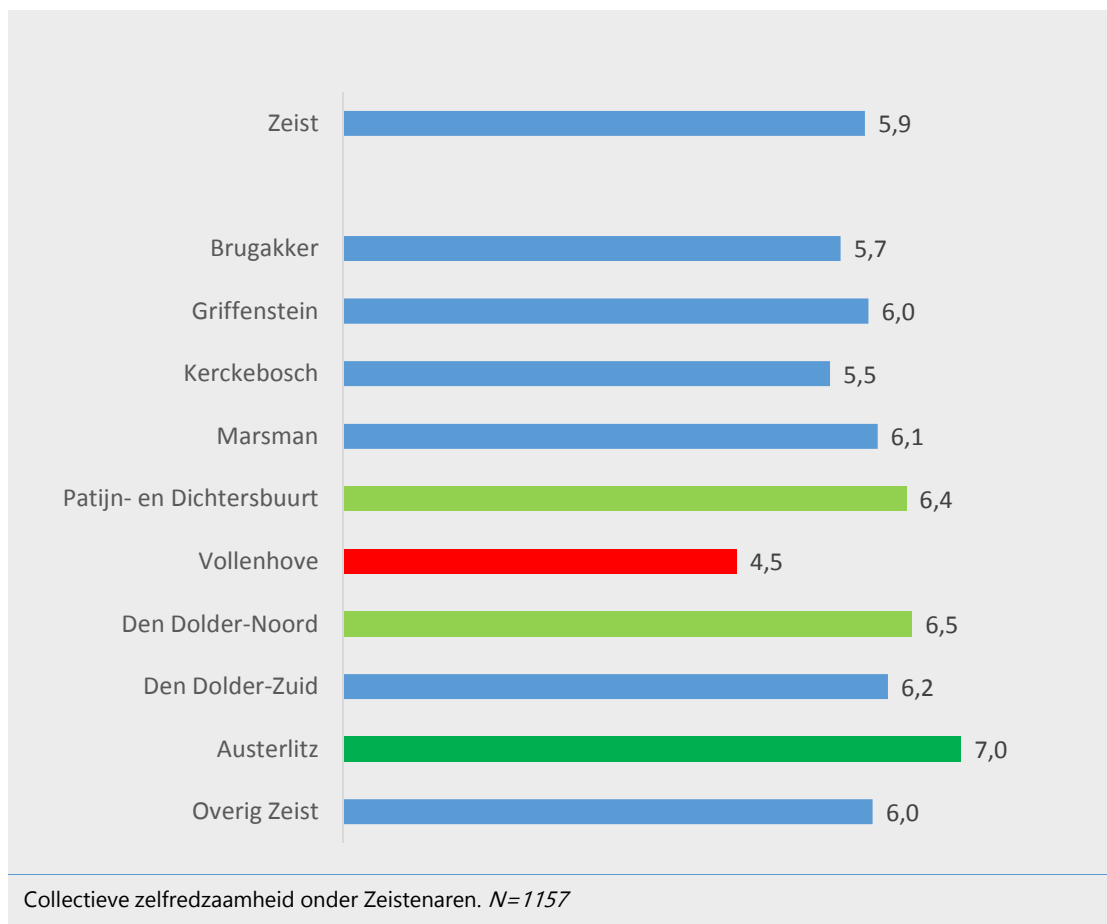


De financiële zelfredzaamheid van mensen zegt iets over hun financiële draagkracht en –last. Dit is een belangrijke indicator voor de mogelijkheden of capaciteiten van een individu of van buurtbewoners tezamen. Een aspect van sociaal economische status is de mate waarin inwoners kunnen rondkomen met het totale netto-inkomen van hun huishouden.

Gemiddeld scoort Zeist een 7,2 voor financiële zelfredzaamheid. In Vollenhove scoren inwoners lager dan gemiddeld op financiële zelfredzaamheid. Dit is ook het geval in Kerckebosch maar in mindere mate. In de Patijn- en Dichtersbuurt (7,7) en in Den Dolder-Zuid (8,1) scoren inwoners hoger dan gemiddeld op financiële zelfredzaamheid.



Collectieve zelfredzaamheid

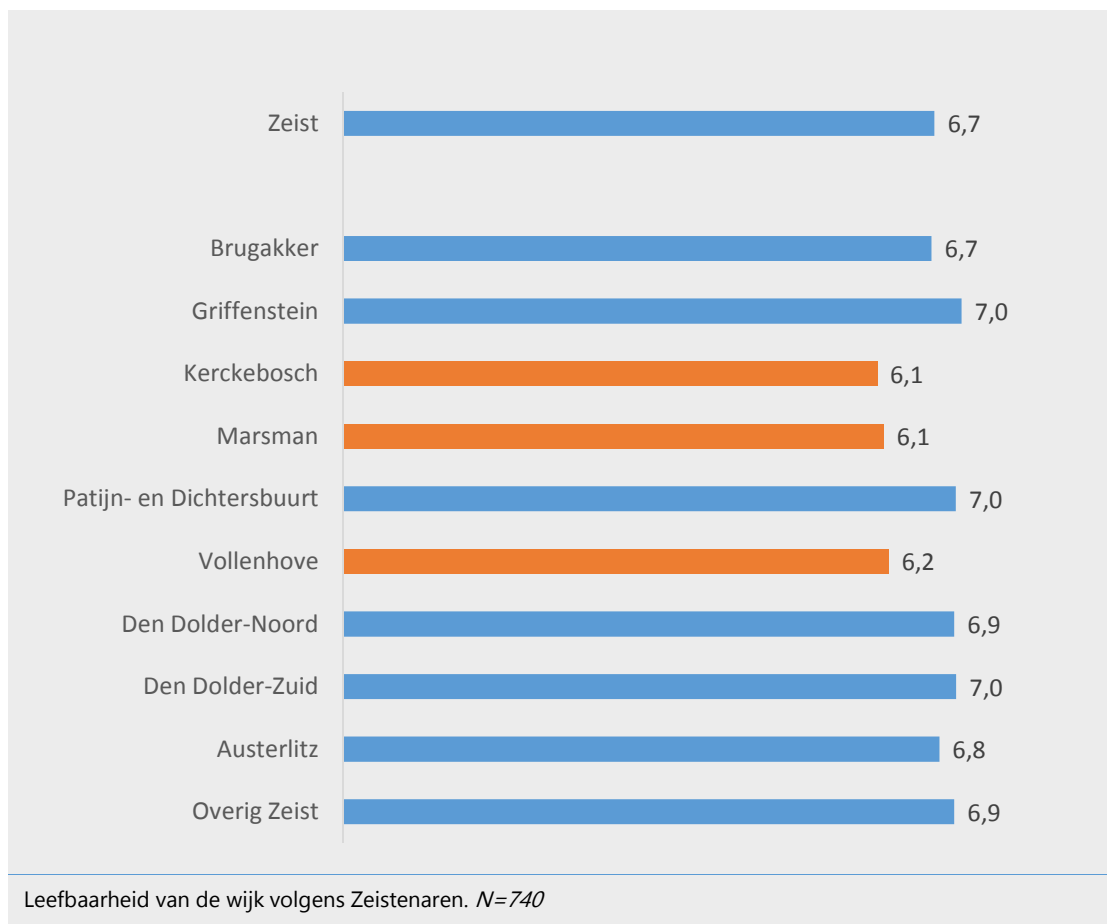


Collectieve zelfredzaamheid betreft de combinatie tussen samenhang of cohesie in de buurt en de bereidheid om zich in te zetten voor de buurt. Collectieve zelfredzaamheid is van belang voor het aanpakken en tegengaan van buurtverval. Het vormt een aanknopingspunt voor de ontwikkeling van buurten. Bij collectieve zelfredzaamheid kan een onderscheid worden gemaakt in: sociale cohesie en informele sociale controle.

Gemiddeld scoort Zeist een 5,9 voor collectieve zelfredzaamheid. De collectieve zelfredzaamheid is lager dan gemiddeld in Vollenhove (4,5). In Austerlitz scoren inwoners hier juist hoger op (7,0).



Leefbaarheid

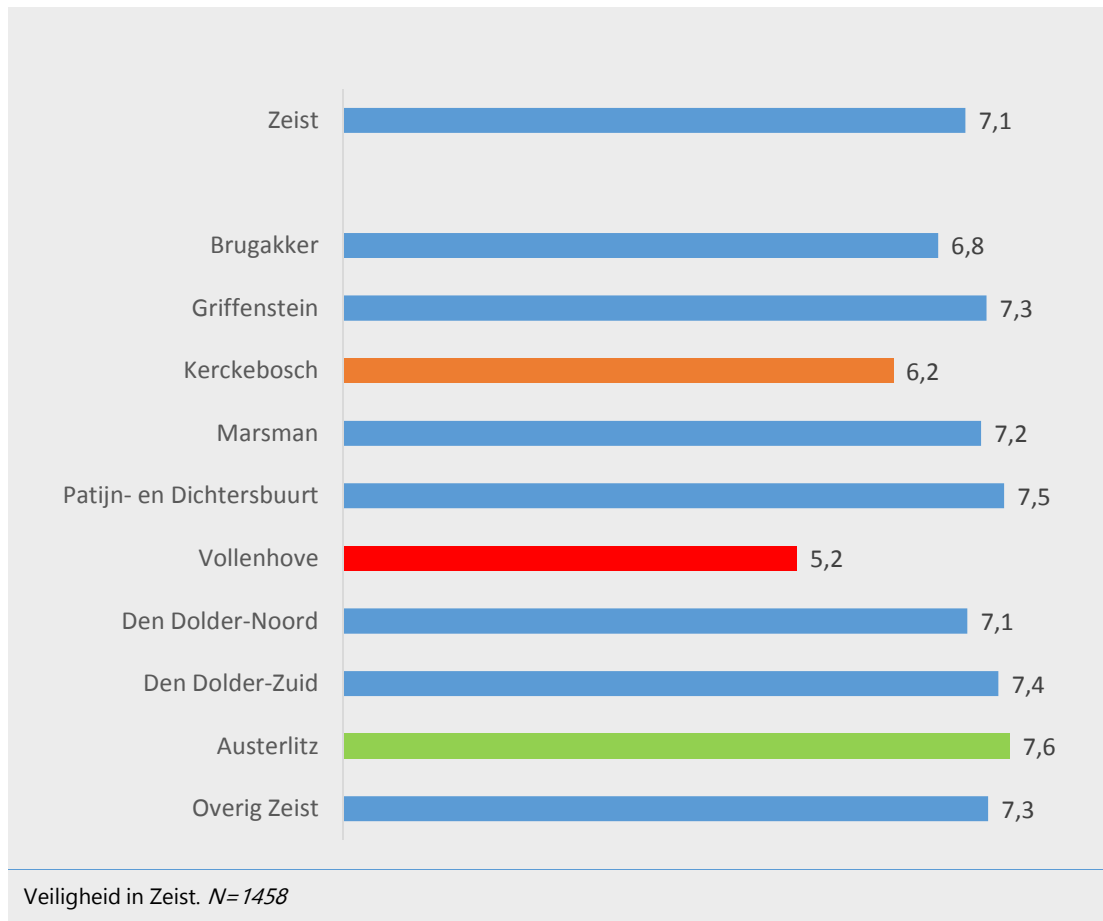


Leefbaarheid heeft betrekking op de kwaliteit van wijken in termen van fijn leven in de wijk en prettige buurt om in te wonen. Het gaat vooral om de leef- en woonomgeving van mensen, inclusief de voorzieningen in de buurt. Aspecten van leefbaarheid zijn: aanwezigheid van voorzieningen, onderhoud van de openbare ruimte en beleving van de woonomgeving.

Gemiddeld scoort Zeist een 6,7 voor leefbaarheid. De leefbaarheid is lager dan gemiddeld in Kerckebosch (6,1), Marsman e.o. (6,1) en Vollenhove (6,2).



Veiligheid

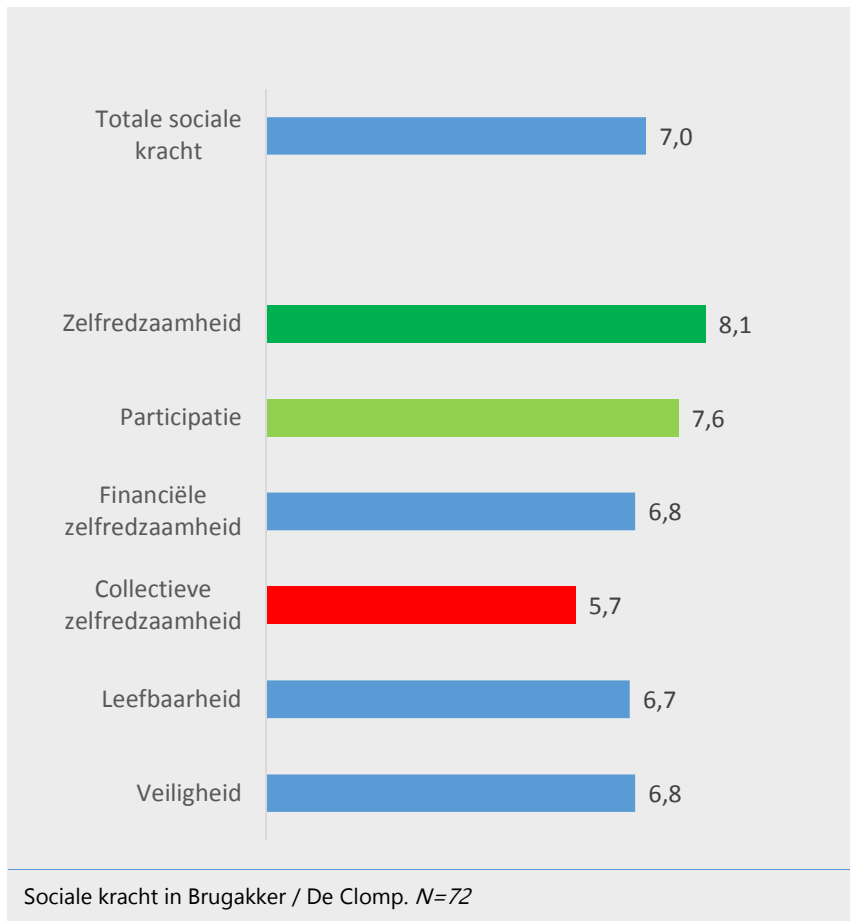


Veiligheid is ook een indicator die iets zegt over de kwaliteit van wijken. In relatie tot sociale kracht gaat het hierbij vooral om de beleving van veiligheid. Onderscheid kan worden gemaakt in: overlast van anderen en veiligheid in de buurt.

Gemiddeld scoort Zeist een 7,1 voor veiligheid. De veiligheid wordt lager dan gemiddeld beoordeeld in Vollenhove (5,2). In Kerckebosch is dit tevens het geval maar in mindere mate (6,2). In Austerlitz wordt de veiligheid juist hoger beoordeeld (7,6).

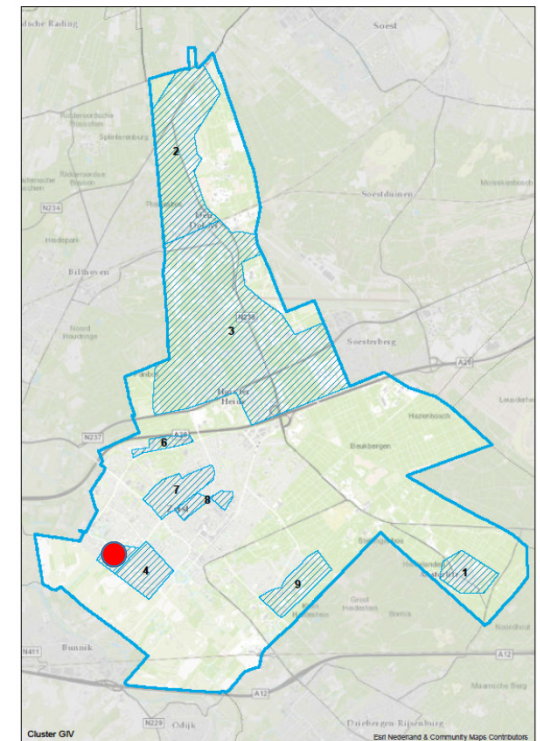


Brugakker / De Clomp

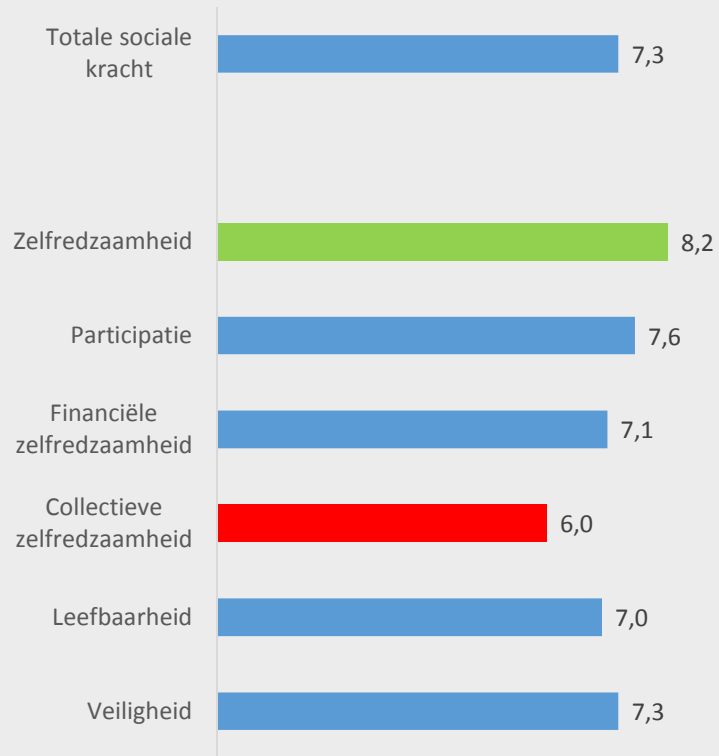


De wijk Brugakker / De Clomp scoort een 7,0 voor sociale kracht.

Met name de zelfredzaamheid en participatie van inwoners is hoog vergeleken met de andere indicatoren. De collectieve zelfredzaamheid is de laagste indicator in deze wijk.



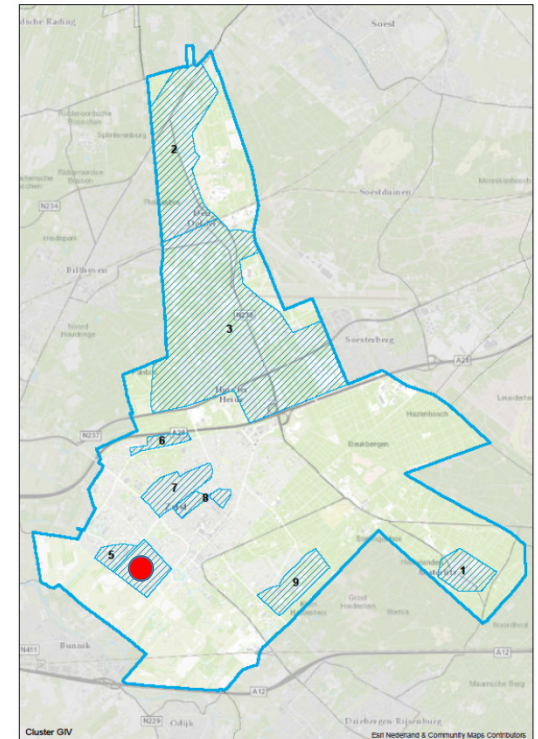
Griffenstein / Couwenhoven



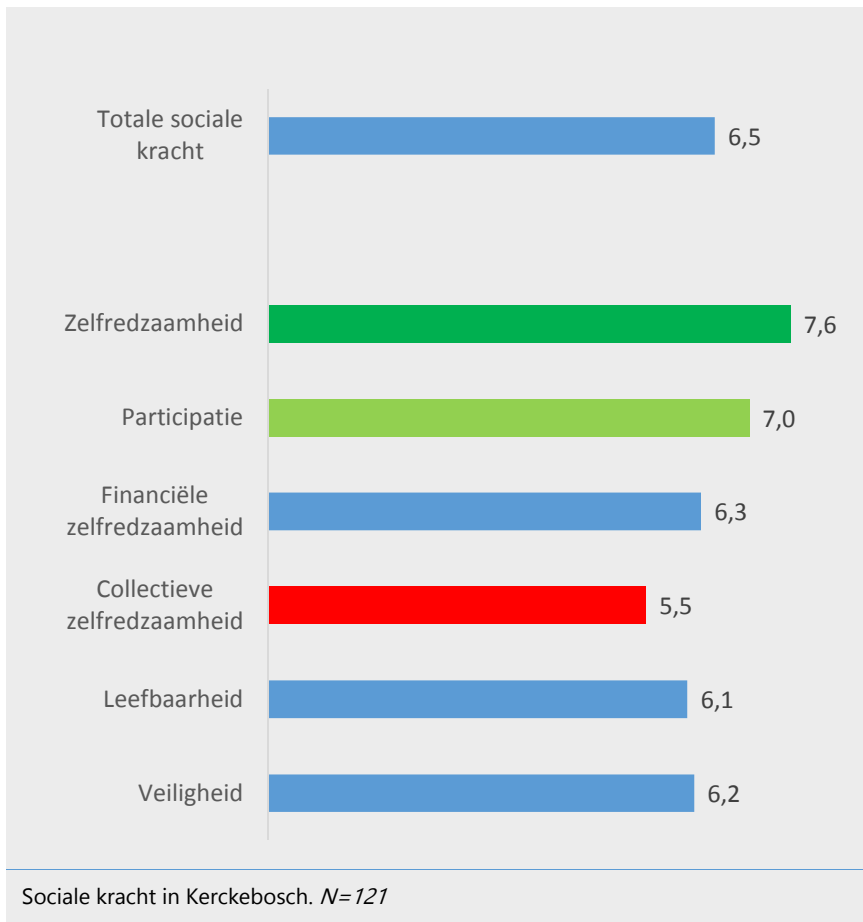
Sociale kracht in Griffenstein / Couwenhoven. *N*=126

De wijk Griffenstein / Couwenhoven scoort een 7,3 voor sociale kracht.

Met name de zelfredzaamheid van inwoners is hoog vergeleken met de andere indicatoren. De collectieve zelfredzaamheid is ook in deze wijk de laagste indicator.

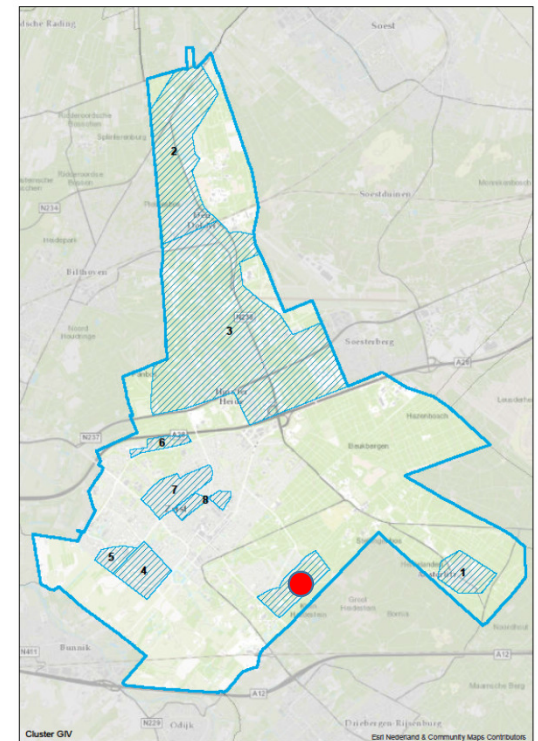


Kerckebosch

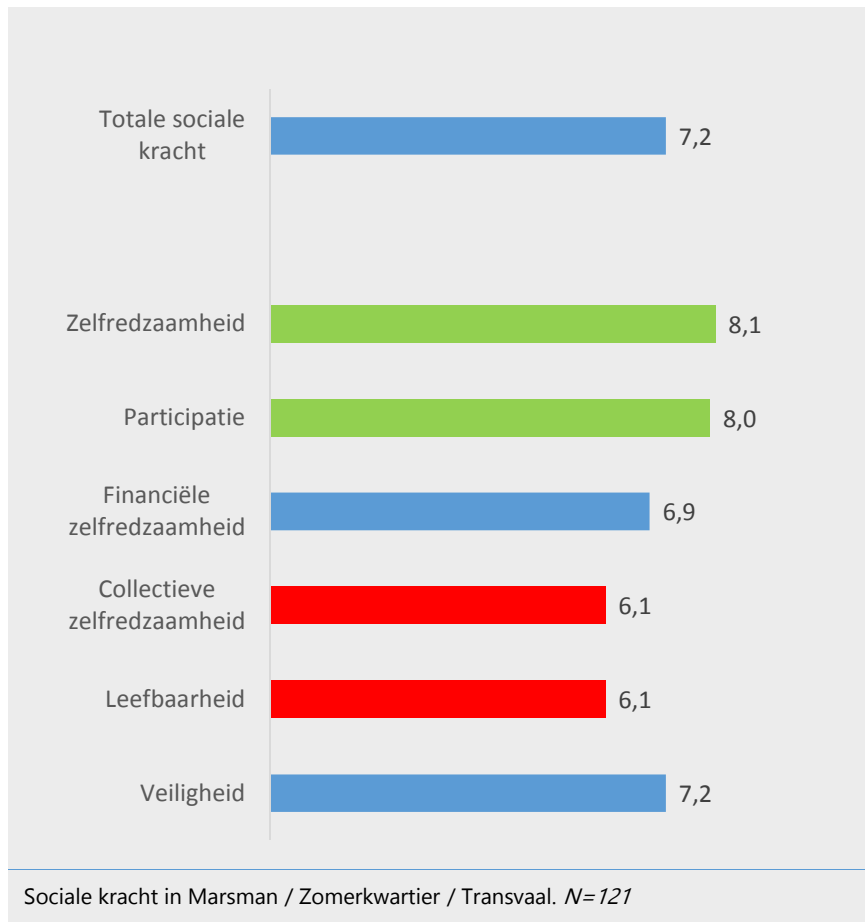


De wijk Kerckebosch scoort een 6,5 voor sociale kracht.

Met name de zelfredzaamheid en participatie van inwoners is hoog vergeleken met de andere indicatoren. De collectieve zelfredzaamheid is ook in deze wijk de laagste indicator.

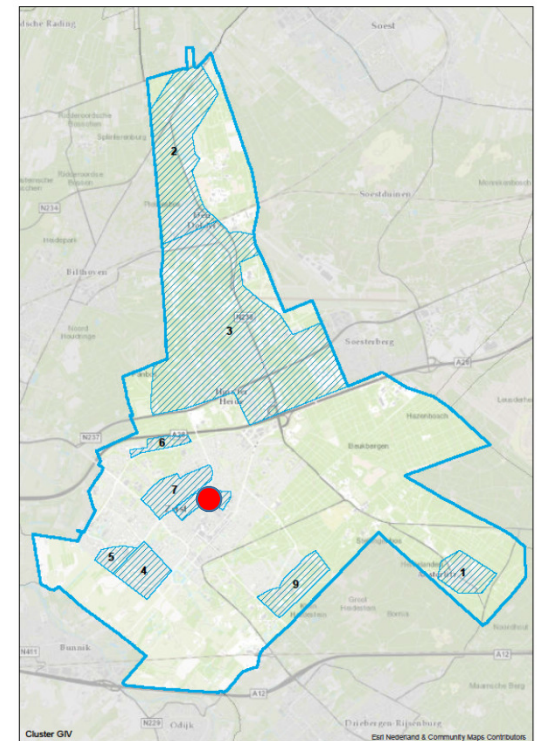


Marsman / Zomerkwartier / Transvaal

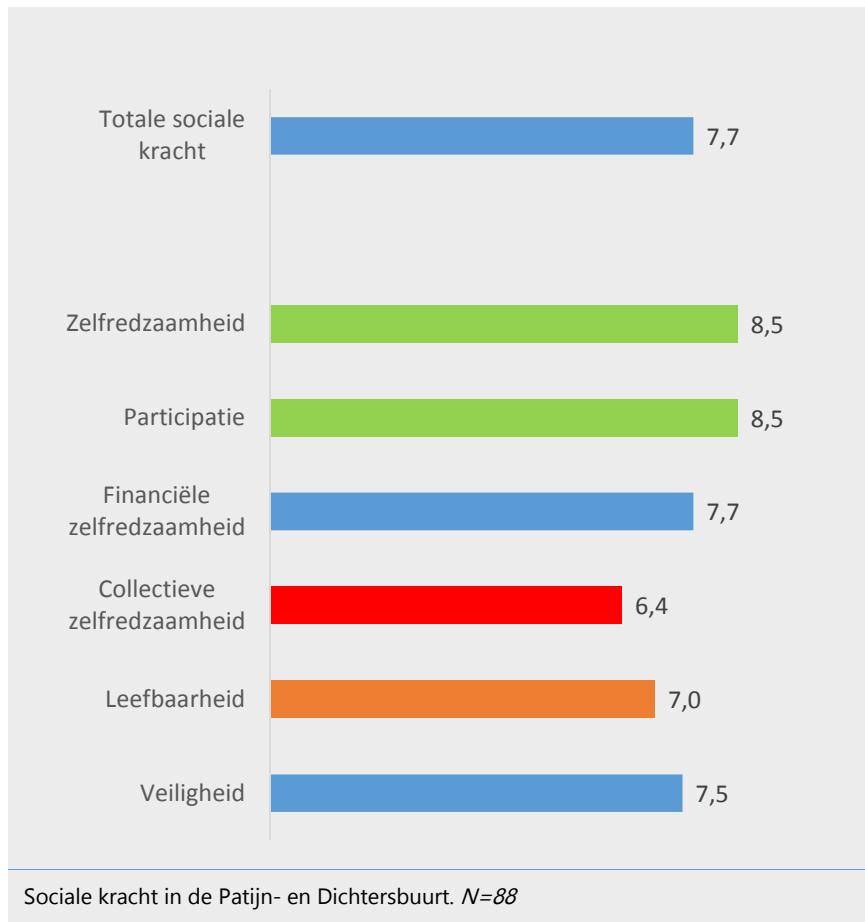


De wijk Marsman Zomerkwartier / Transvaal scoort een 7,2 voor sociale kracht.

Met name de zelfredzaamheid en participatie van inwoners is hoog vergeleken met de andere indicatoren. De collectieve zelfredzaamheid is ook in deze wijk de laagste indicator. Dit is tevens het geval voor de leefbaarheid van de wijk.

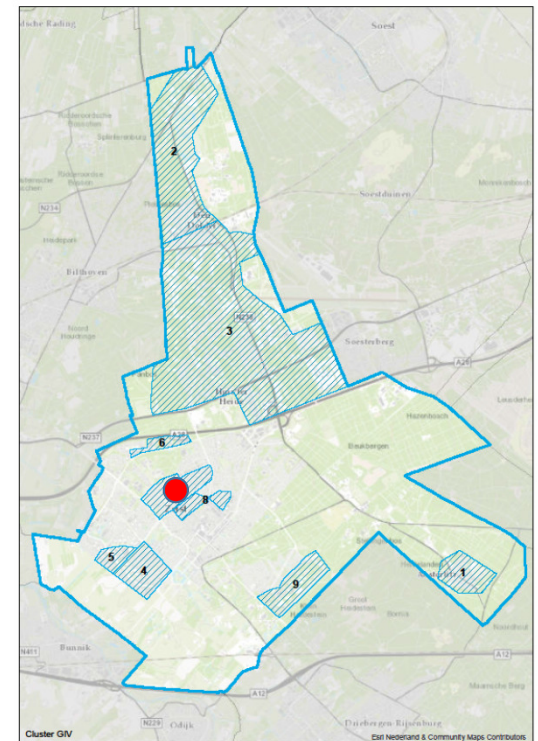


Patijn- en Dichtersbuurt

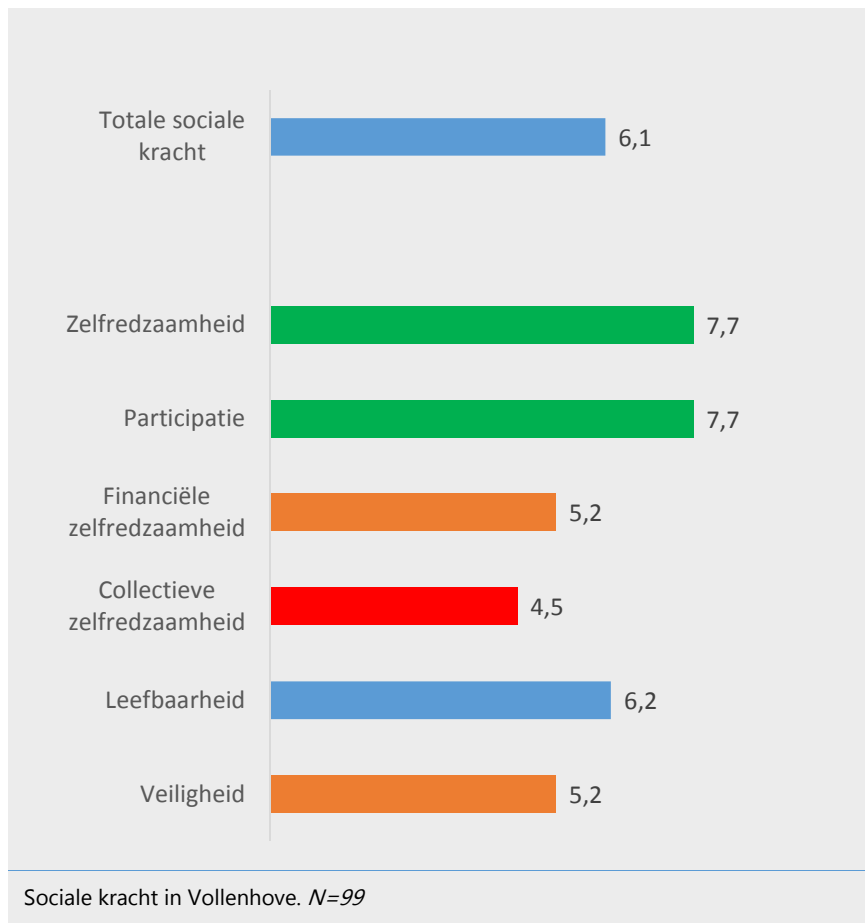


De wijk Patijn- en Dichtersbuurt scoort een 7,7 voor sociale kracht.

Met name de zelfredzaamheid en participatie van inwoners is hoog vergeleken met de andere indicatoren. De collectieve zelfredzaamheid is ook in deze wijk de laagste indicator. In de wijk wordt ook wat lager gescoord op leefbaarheid.

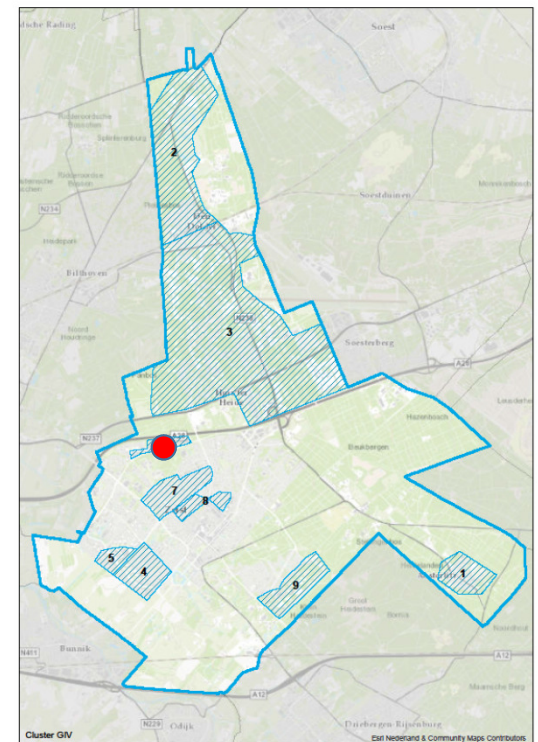


Vollenhove

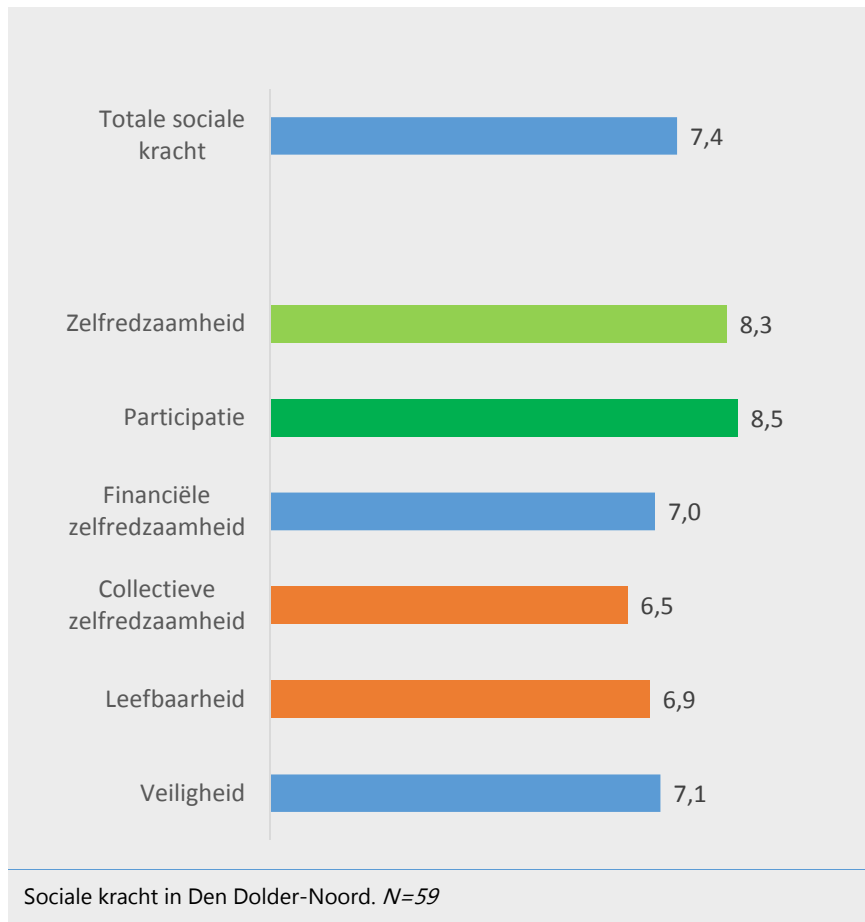


De wijk Vollenhove scoort een 6,1 voor sociale kracht.

Met name de zelfredzaamheid en participatie van inwoners is hoog vergeleken met de andere indicatoren. De collectieve zelfredzaamheid is ook in deze wijk de laagste indicator. In Vollenhove wordt er tevens lager gescoord op financiële zelfredzaamheid en veiligheid.

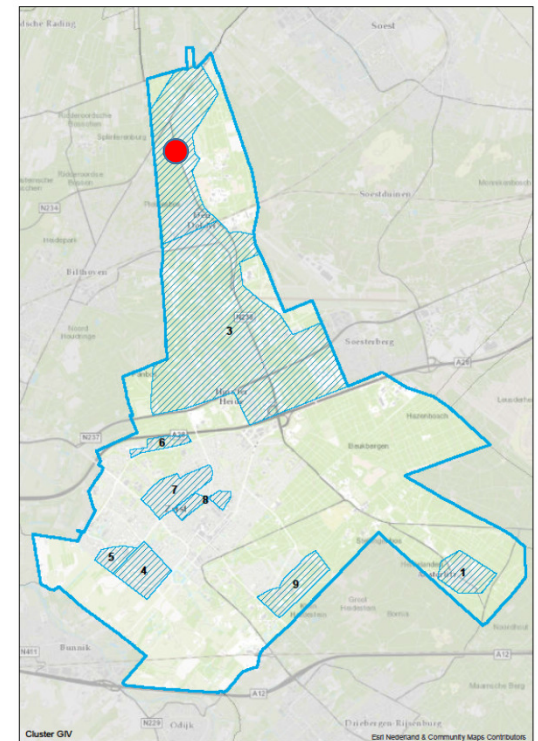


Den Dolder-Noord

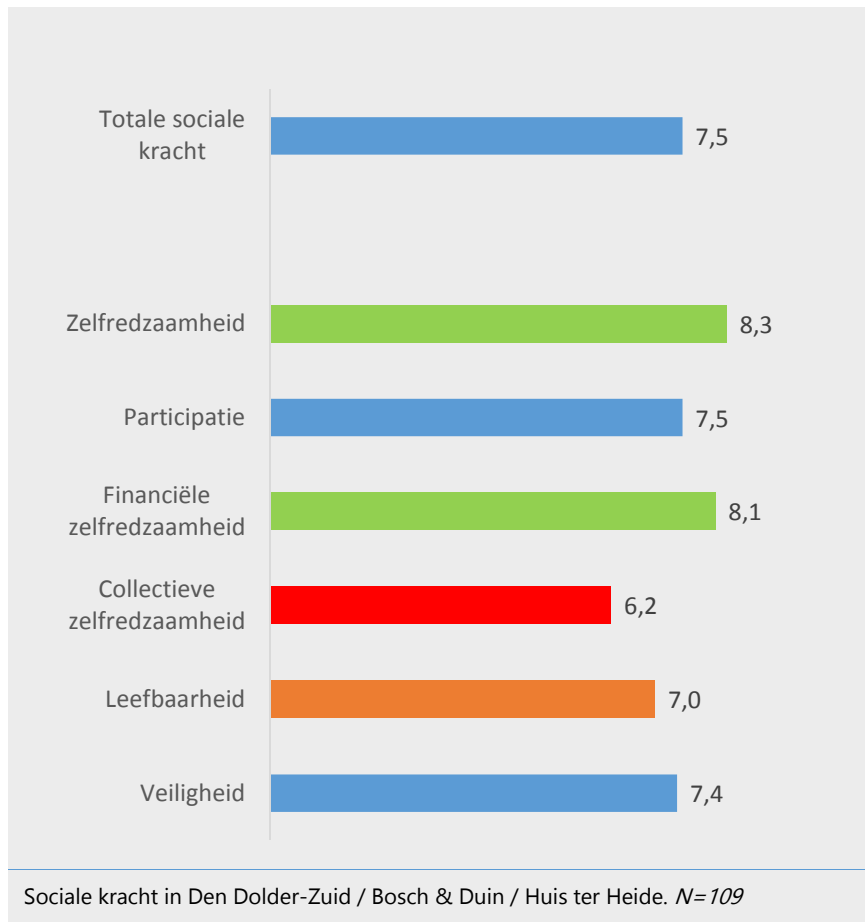


De wijk Den Dolder-Noord scoort een 7,4 voor sociale kracht.

Met name de zelfredzaamheid en participatie van inwoners is hoog vergeleken met de andere indicatoren. De collectieve zelfredzaamheid is ook in deze wijk de laagste indicator. De wijk scoort tevens lager op leefbaarheid.

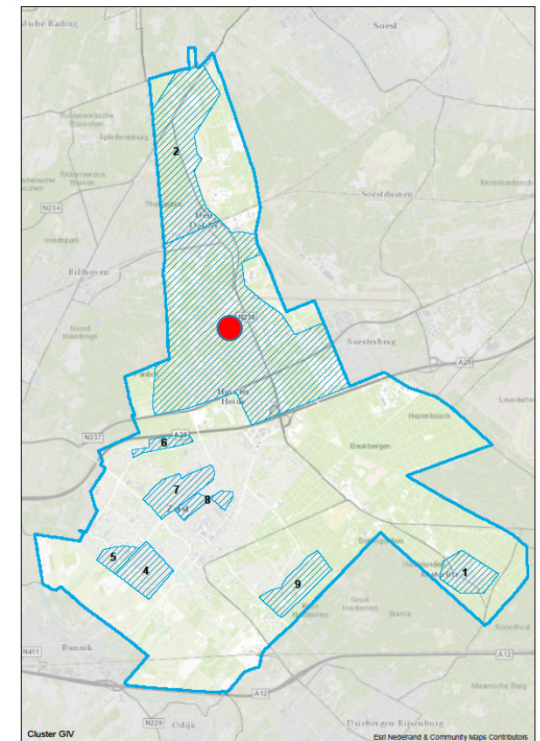


Den Dolder-Zuid / Bosch & Duin / Huis ter Heide

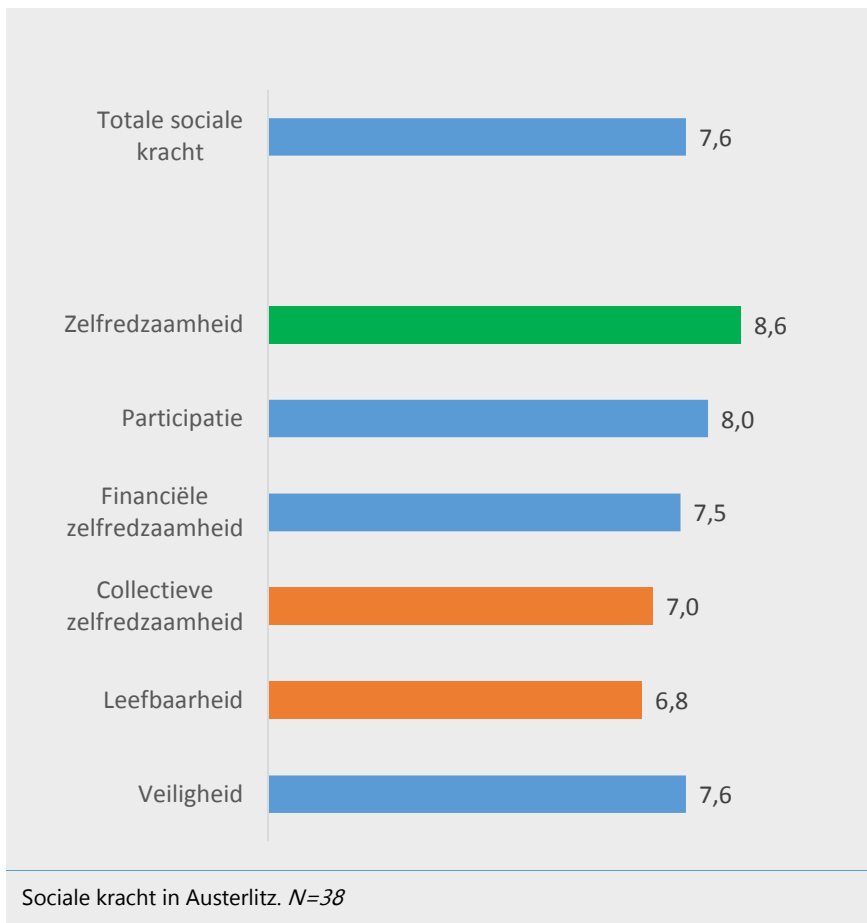


De wijk Den Dolder-Zuid scoort een 7,5 voor sociale kracht.

Met name de zelfredzaamheid en financiële zelfredzaamheid van inwoners is hoog vergeleken met de andere indicatoren. De collectieve zelfredzaamheid is ook in deze wijk de laagste indicator. In de wijk wordt tevens lager gescoord op leefbaarheid.

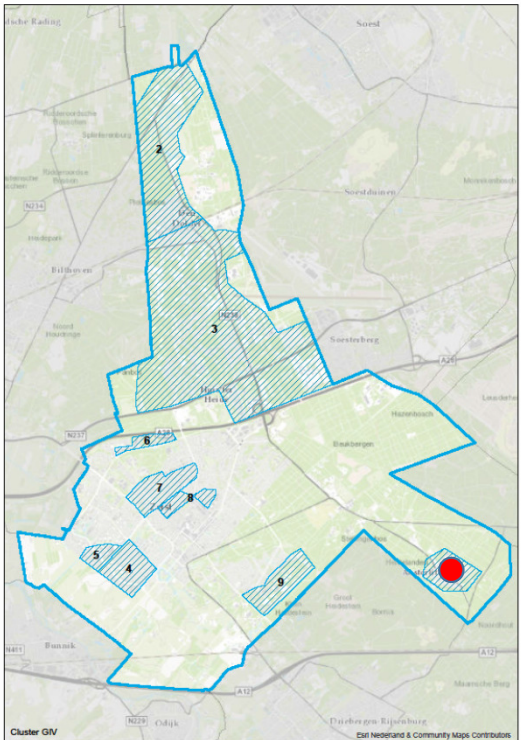


Austerlitz



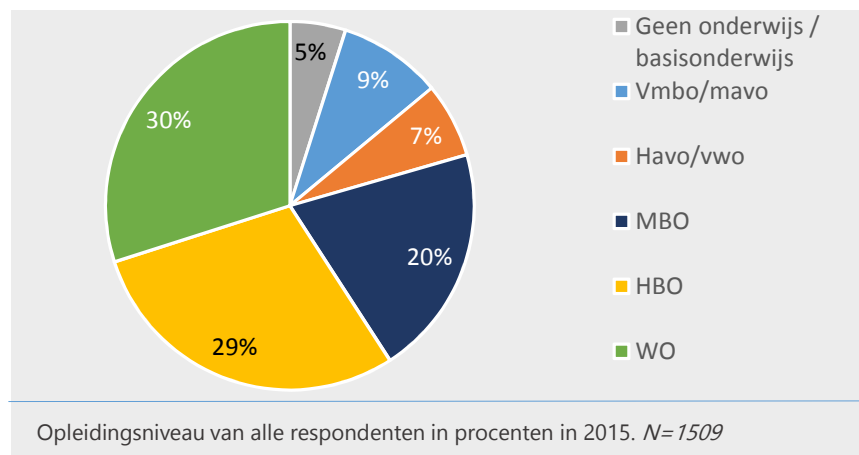
De wijk Austerlitz scoort een 7,6 voor sociale kracht.

Met name de zelfredzaamheid van inwoners is hoog vergeleken met de andere indicatoren. Austerlitz scoort wat lager op collectieve zelfredzaamheid en leefbaarheid.

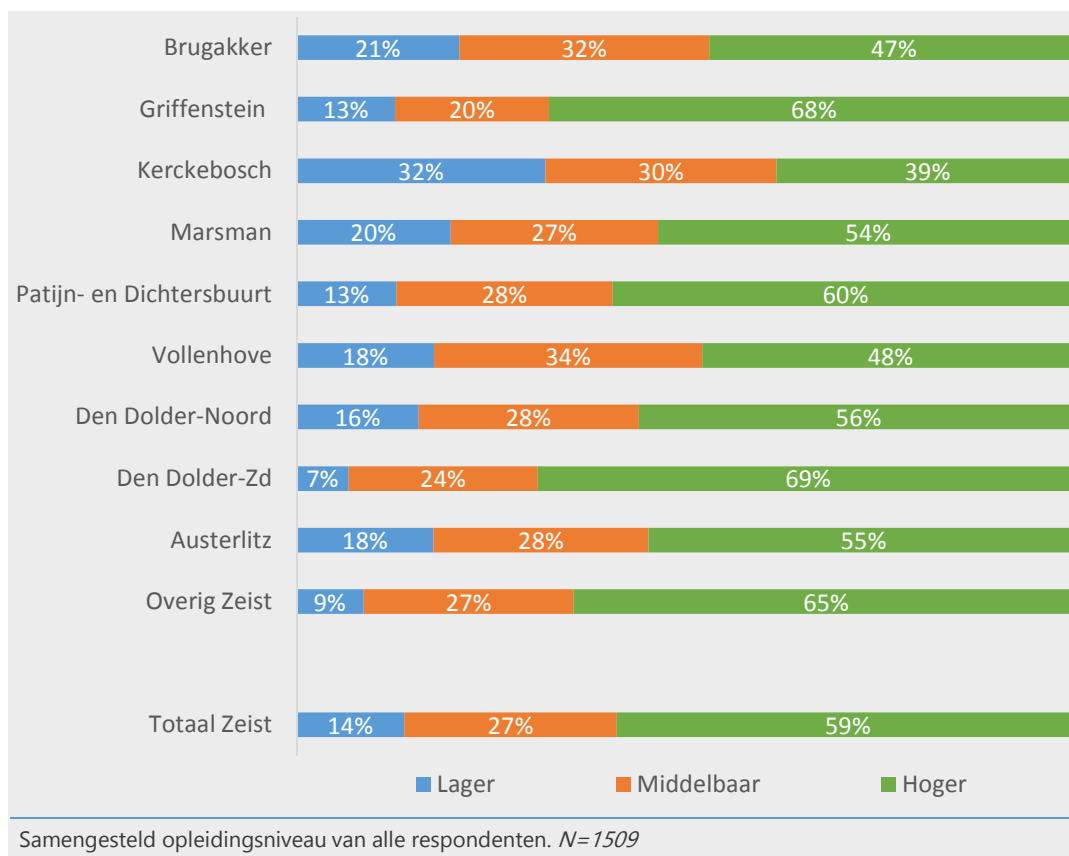


Achtergrondkenmerken: Opleidingsniveau

60% van de respondenten is hoger opgeleid



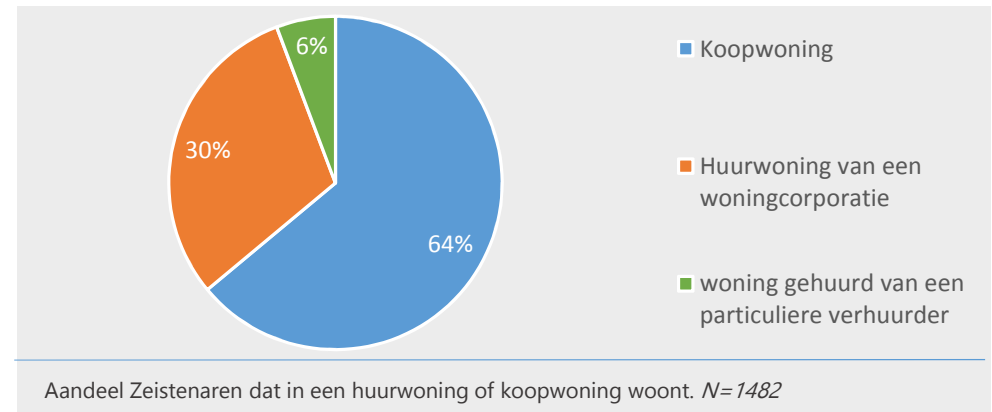
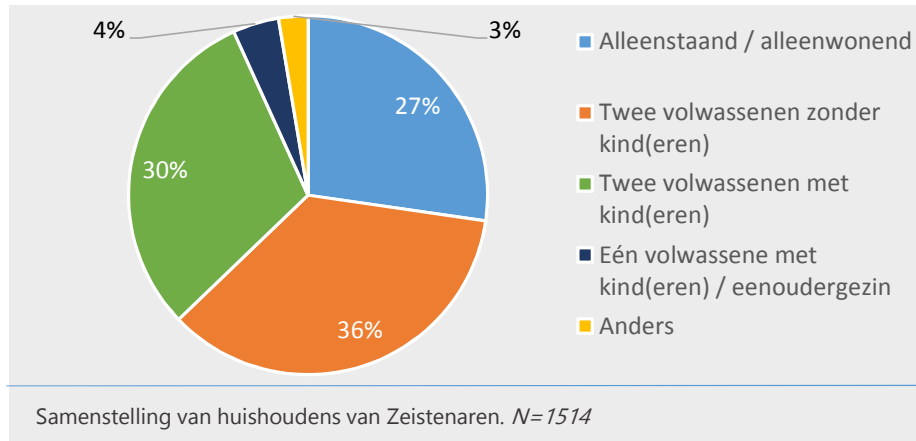
Drie op de vijf Zeistse respondenten is hoger opgeleid (59%). Het aandeel hoger opgeleide respondenten ligt wat hoger in Den Dolder Zuid (69%), Griffenstein (68%) en overig Zeist (65%). Het aandeel lager opgeleide respondenten ligt wat hoger in Kerckebosch (32%), Brugakker (21%) en Marsman e.o. (20%).





Achtergrondkenmerken: huishouden

Twee derde van de Zeistse respondenten woont in een koopwoning



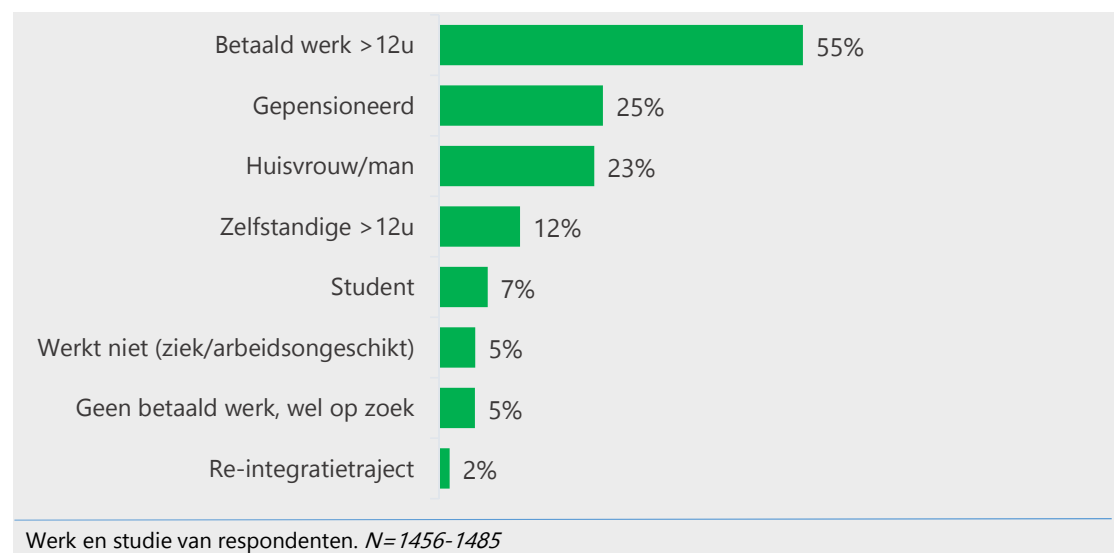
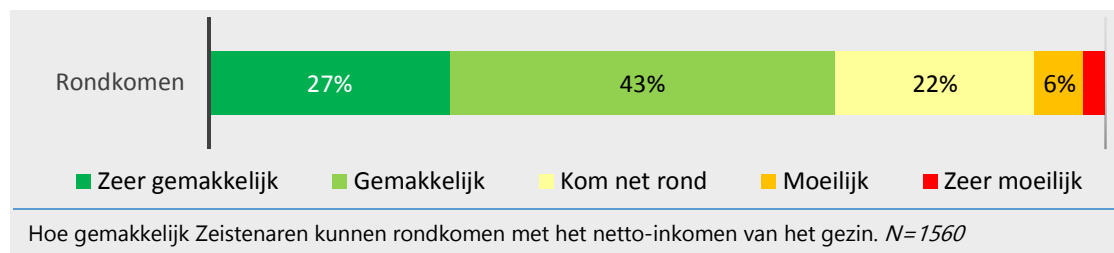
Eén op de drie respondenten (34%) maakt deel uit van een huishouden met kinderen, waarvan 4% een eenoudergezin. Het merendeel van de huishoudens zijn paren zonder kinderen (36%) en alleenwonenden (27%).

Van de Zeistse respondenten woont twee op de drie in een koopwoning (64%), dit aandeel is voornamelijk groot in de Patijn- en Dichtersbuurt (79%), Den Dolder Zuid (80%) en Austerlitz (88%). Eén derde woont in een huurwoning (36%), waarvan het merendeel huurt van een woningcorporatie (30%). De woningcorporaties waar het meeste van wordt gehuurd zijn Seyster Veste (34%), de Combinatie (27%) en RKWBV (14%).

Meer dan de helft (52%) van de respondenten woont al langer dan 10 jaar in dezelfde buurt.

Achtergrondkenmerken: werk

Meer dan twee derde van de Zeistenaren komt gemakkelijk rond



Twee op de drie Zeistse respondenten heeft betaald werk van meer dan 12 uur in de week (67%), in loondienst (55%) of als zelfstandige (12%). Eén kwart van de respondenten is gepensioneerd (25%) en één kwart is huisvrouw of huisman (23%).

Zeven op de tien Zeistenaren komt gemakkelijk tot zeer gemakkelijk rond (70%), met name in de Patijn- en Dichtersbuurt (81%), Den Dolder Zuid (88%), Austerlitz (78%) en overig Zeist (76%). 8% komt moeilijk tot zeer moeilijk rond, met name in Kerckebosch (12%) en Vollenhove (26%).